

**Indicador d'activitat del sector dels serveis (IASS)**

Juliol de 2012 (dades provisionals)

**Data d'actualització 18/09/2012**
**Principals resultats**

» Durant el mes de juliol la variació interanual de l'índex general de la xifra de negoci del sector serveis en les Illes Balears se situa en el -5,03%, mentre que a Espanya aquest variació és del -4,93%. La variació mensual del mateix índex a les Illes Balears augmenta un 17,75% i a Espanya augmenta un 1,66%.

» Respecte a la variació interanual de la xifra de negoci a les Illes Balears, el sector de «Comerç» ofereix valors interanuals més negatius, amb un descens del -7,47%, i el sector «Hosteleria» és el que experimenta la menor variació, disminueix -0,31%.

» Pel que fa a l'índex general d'ocupació, la variació interanual a les Illes Balears disminueix un -3,70% i a Espanya aquest índex disminueix un -2,92%.

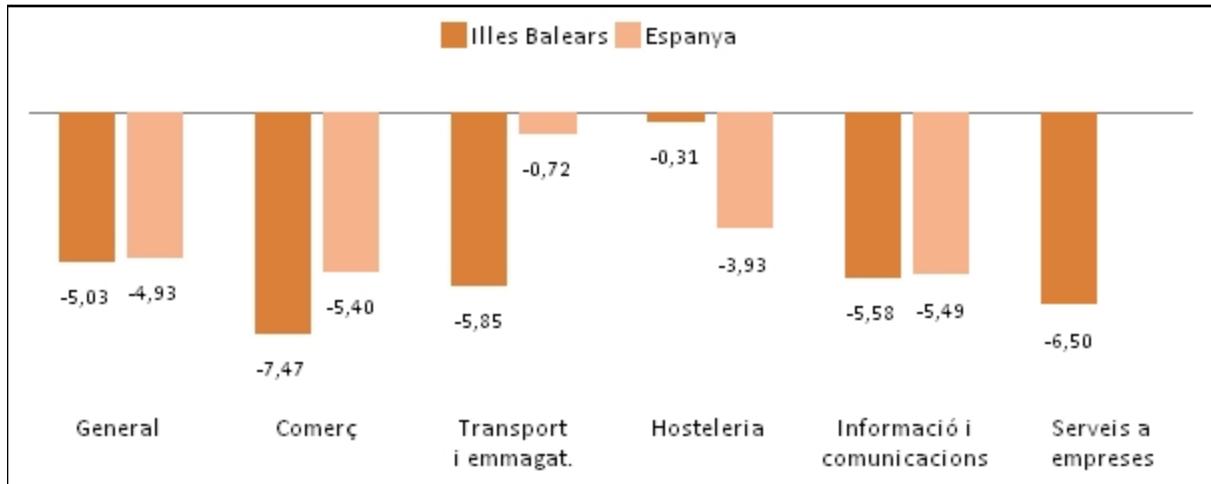
» A les Illes Balears, destaquen les variacions interanuals de l'índex d'ocupació del sector d'«Informació i comunicació», que disminueix un -6,81% i «Serveis a empreses», que disminueix un -6,24%.

**Índex de la xifra de negoci, general i per sectors, i variacions mensuals i interanuals: Illes Balears i Espanya (base 2005)**

	Índex juliol 2012		Variació mensual (%)		Variació interanual (%)	
	Illes Balears	Espanya	Illes Balears	Espanya	Illes Balears	Espanya
<b>General</b>	141,53	95,17	17,75	1,66	-5,03	-4,93
<b>Comerç</b>	106,80	89,77	7,13	0,52	-7,47	-5,40
<b>Altres serveis</b>	181,93	106,48	26,30	3,72	-3,28	-4,10
<b>- Transport i emmagatzematge</b>	137,25	110,94	15,41	4,20	-5,85	-0,72
<b>- Hosteleria</b>	245,13	116,38	35,99	13,64	-0,31	-3,93
<b>- Informació i comunicació</b>	95,26	95,46	0,61	-4,01	-5,58	-5,49
<b>- Serveis a empreses</b>	164,10	..	23,12	..	-6,50	..

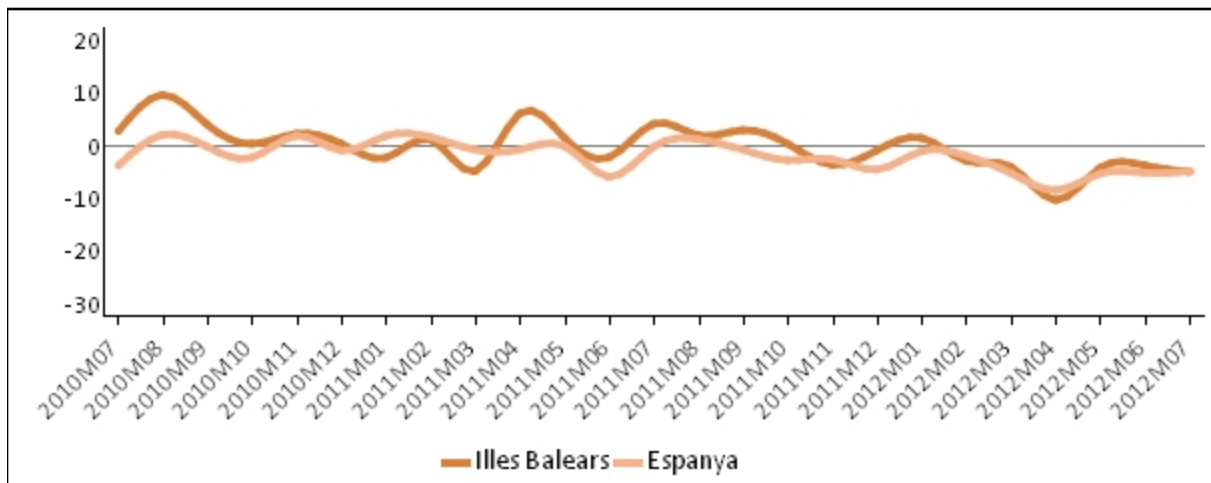
(..) Dada no disponible

## Taxa de variació interanual de l'índex de la xifra de negoci del sector dels serveis: Illes Balears i Espanya



- «Serveis a empreses» no disponible per a Espanya

## Evolució de la taxa de variació interanual de l'índex de la xifra de negoci del sector dels serveis: Illes Balears i Espanya

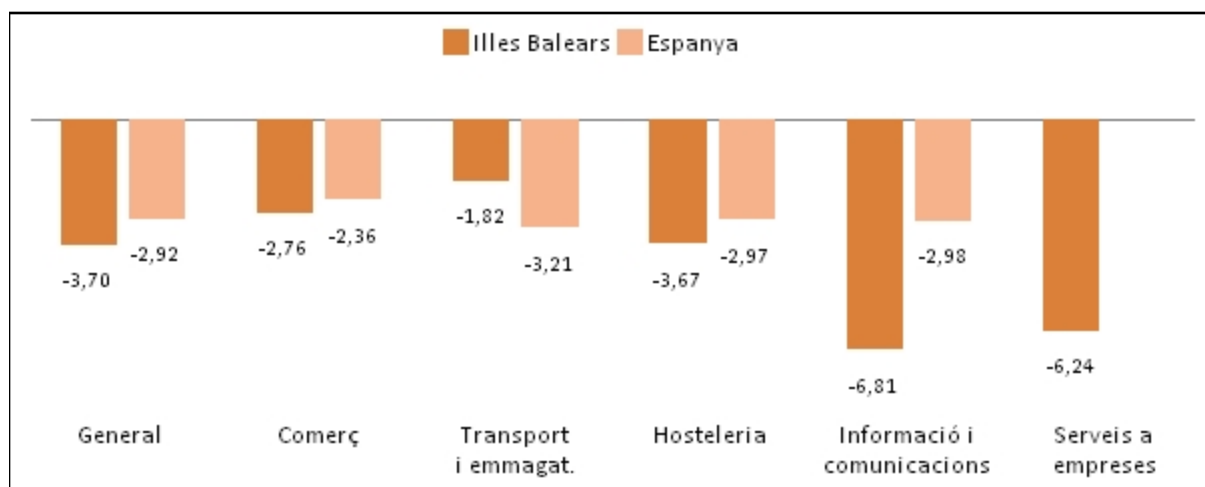


**Índex d'ocupació, general i per sectors, i variacions mensuals i interanuals: Illes Balears i Espanya (base 2005)**

	Índex juliol 2012		Variació mensual (%)		Variació interanual (%)	
	Illes Balears	Espanya	Illes Balears	Espanya	Illes Balears	Espanya
<b>General</b>	113,15	94,17	2,58	-0,04	-3,70	-2,92
<b>Comerç</b>	95,74	93,30	0,78	-0,29	-2,76	-2,36
<b>Altres serveis</b>	122,14	94,77	3,32	0,14	-4,07	-3,32
<b>- Transport i emmagatzematge</b>	119,62	94,07	4,19	0,39	-1,82	-3,21
<b>- Hosteleria</b>	137,72	95,20	4,12	1,18	-3,67	-2,97
<b>- Informació i comunicació</b>	92,54	98,30	0,51	-0,52	-6,81	-2,98
<b>- Serveis a empreses</b>	98,42	..	1,05	..	-6,24	..

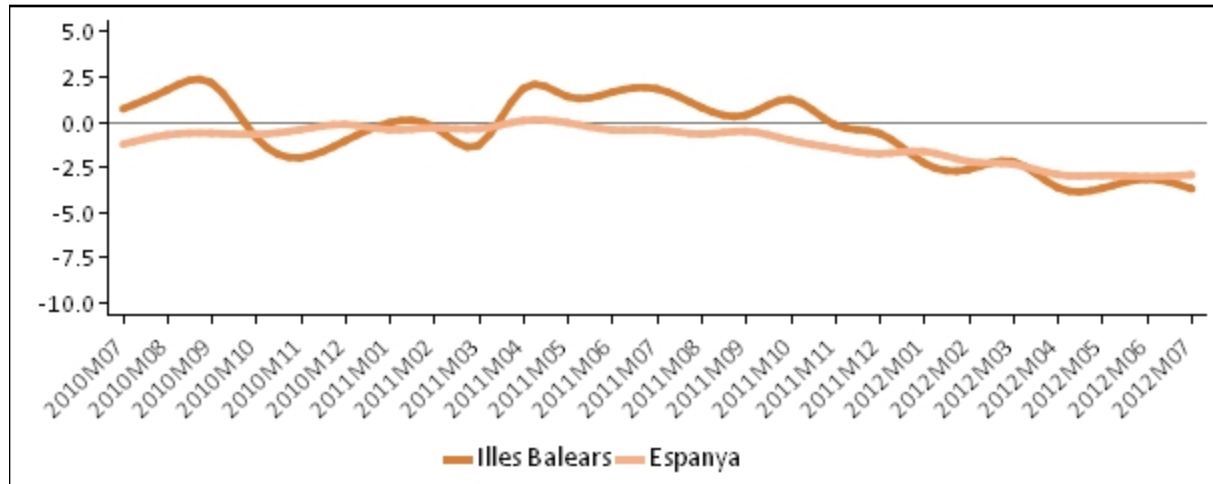
(..) Dada no disponible

**Taxa de variació interanual de l'índex d'ocupació del sector dels serveis: Illes Balears i Espanya**



- «Serveis a empreses» no disponible per a Espanya

## Evolució de la taxa de variació interanual de l'índex de la xifra d'ocupació del sector dels serveis: Illes Balears i Espanya



### Més informació disponible al web de l'IBESTAT

» [Estadístiques>Economia>Sector Serveis>Indicadors d'activitat del sector serveis](#)

### Informació relacionada

- » [Estadístiques>Economia>Sector Serveis>Índex de comerç al detall](#)
- » [Estadístiques>Economia>Sector Serveis>Enquesta anual de serveis](#)

### Informació metodològica

La informació dels indicadors d'activitat del sector dels serveis (IASS) s'obté mitjançant una enquesta continuada mensual a empreses que pertanyen a aquest sector. Aquests indicadors reflecteixen l'evolució del sector més important de l'economia balear principalment a partir de dues variables: la xifra de negocis i la xifra d'ocupació. La xifra de negocis conté els imports facturats per l'empresa (inclosos els impostos sobre béns i serveis, excepte l'IVA repercutit del client). La xifra d'ocupació es compon pels empleats no remunerats (propietaris que treballen activament a l'empresa) i els empleats assalariats, tant fixos com eventuais. Els resultats es presenten en forma d'índex amb l'objectiu de mesurar les variacions respecte de l'any base 2005. L'IBESTAT, a partir de les dades que proporciona l'INE, difon mensualment la informació dels indicadors del sector dels serveis desagregada per sectors d'activitat diferents.

### Contacte

[peticions@ibestat.caib.es](mailto:peticions@ibestat.caib.es)