

Enquesta d'ocupació hotelera (EOH)

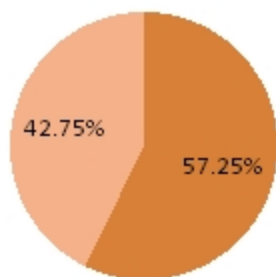
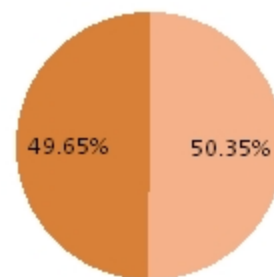
Dades agost de 2013 (dades provisionals)

Data d'actualització 23/09/2013

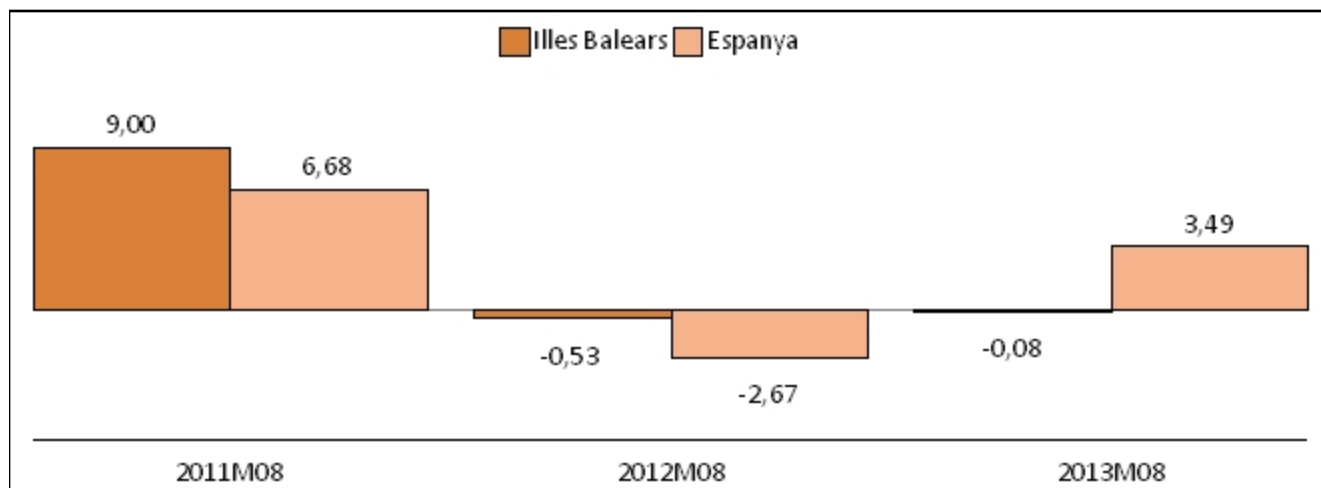
Taula 1: Demanda hotelera a les Illes Balears i a Espanya, per lloc de residència del viatger (agost 2013)

	Total viatgers entrats		Pes viatgers	Total pernoctacions		Pes pernoctacions	Estada mitjana	
	Illes Balears	Espanya		Illes Balears	Espanya		Illes Balears	Espanya
Espanya	182.721	5.443.487	3,36	866.342	15.949.897	5,43	4,74	..
Alemanya	483.276	880.715	54,87	3.480.716	6.080.212	57,25	7,20	..
França	57.854	797.631	7,25	381.466	2.669.821	14,29	6,59	..
Itàlia	113.345	419.588	27,01	692.569	1.586.116	43,66	6,11	..
Regne Unit	430.609	1.015.089	42,42	3.321.622	6.690.347	49,65	7,71	..
Resta no residents	290.120	2.176.957	13,33	1.926.369	9.020.070	21,36	6,64	..
Total	1.557.926	10.733.467	14,51	10.669.084	41.996.463	25,40	6,85	3,91

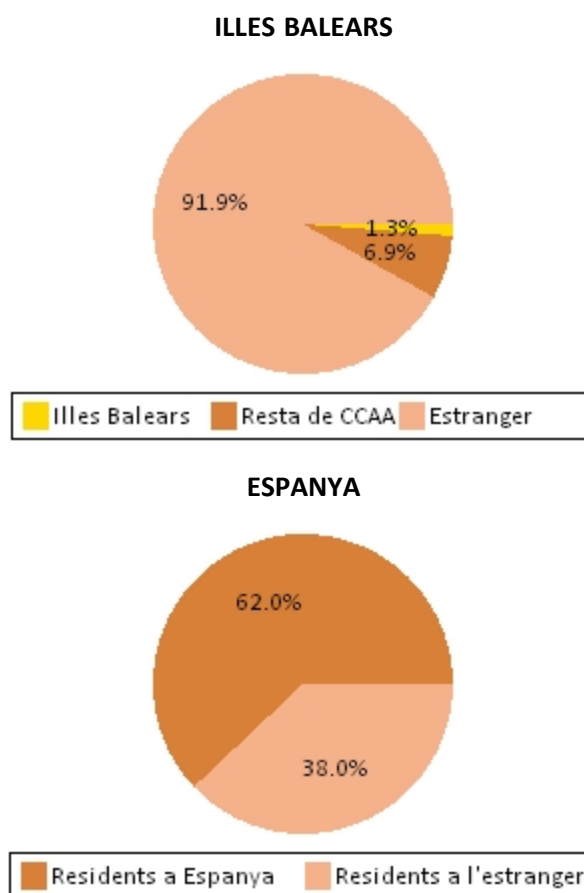
(..) Dada no disponible

Gràfic 1. Distribució de dins Espanya de les pernoctacions dels residents a Alemanya i Regne Unit (agost 2013)
RESIDENTS A ALEMANYA

RESIDENTS AL REGNE UNIT


Gràfic 2. Taxa de variació anual de les pernoctacions de agost a les Illes Balears i a Espanya



Gràfic 3. Distribució de les pernoctacions de viatgers a Illes Balears i Espanya, segons lloc de residència (agost 2013)




Taula 2: Oferta hotelera a les Illes Balears i a Espanya, per categoria (agost 2013)

	Nombre d'establiments oberts estimats		Pes establiments	Nombre places estimades		Pes places	Grau d'ocupació per places (%)	
	Illes Balears	Espanya		Illes Balears	Espanya		Illes Balears	Espanya
Cinc estrelles d'or	39	268	14,55	10.200	83.452	12,22	85,28	71,09
Quatre estrelles d'or	315	2.296	13,71	117.799	717.819	16,41	92,81	78,63
Tres estrelles d'or	464	3.027	15,32	163.744	551.721	29,68	93,63	80,04
Resta de categories	491	11.140	4,41	50.454	402.315	12,54
TOTAL	1.308	16.730	7,82	342.197	1.755.308	19,49	91,97	72,16

(..) Dada no disponible

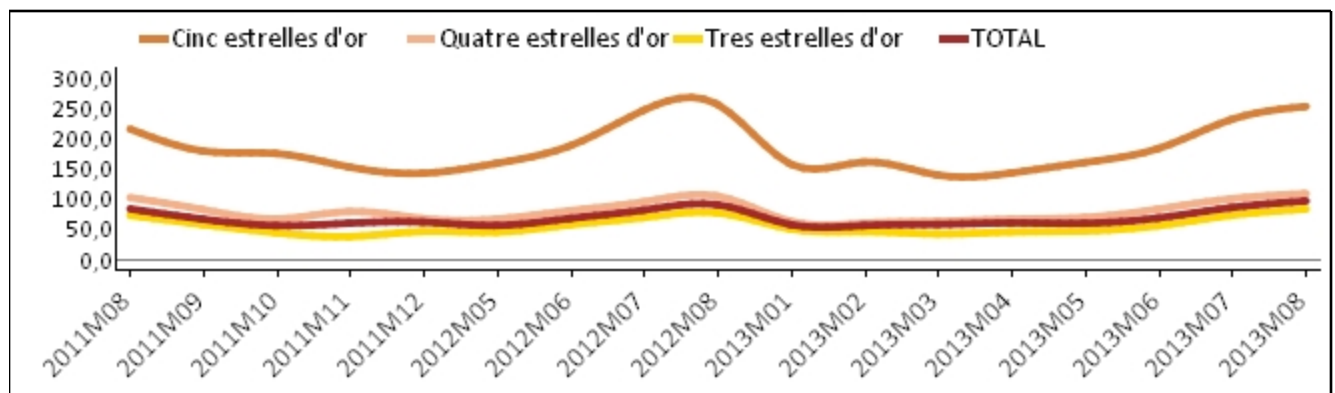
Gràfic 4. Distribució del nombre d'establiments a Illes Balears i Espanya, per categories (agost 2013)



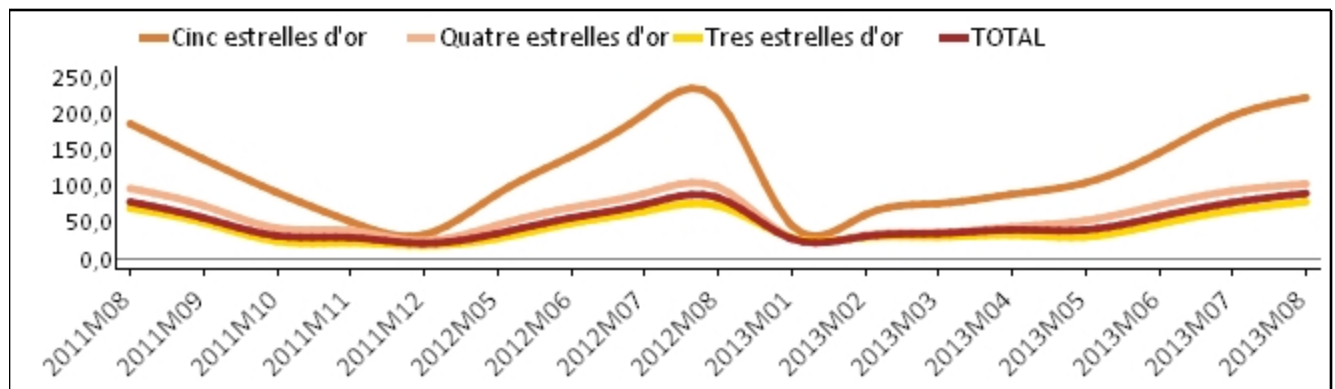
Taula 3: Tarifa mitjana diària (ADR) i ingressos per habitació disponible (RevPAR), per categories hoteleres a les Illes Balears (agost)(€)

	Agost 2011		Agost 2012		Agost 2013	
	ADR	RevPAR	ADR	RevPAR	ADR	RevPAR
Cinc estrelles d'or	216,0	185,8	256,2	218,4	253,3	221,7
Quatre estrelles d'or	102,1	96,2	104,5	98,4	108,7	102,6
Tres estrelles d'or	72,6	68,8	76,7	72,4	83,0	77,7
TOTAL	83,3	77,6	90,1	83,6	96,5	89,5

Gràfic 5. Evolució de la tarifa mitjana diària (ADR), per categories hoteleres (€)



Gràfic 6. Evolució dels ingressos per habitació disponible (RevPAR), per categories hoteleres (€)

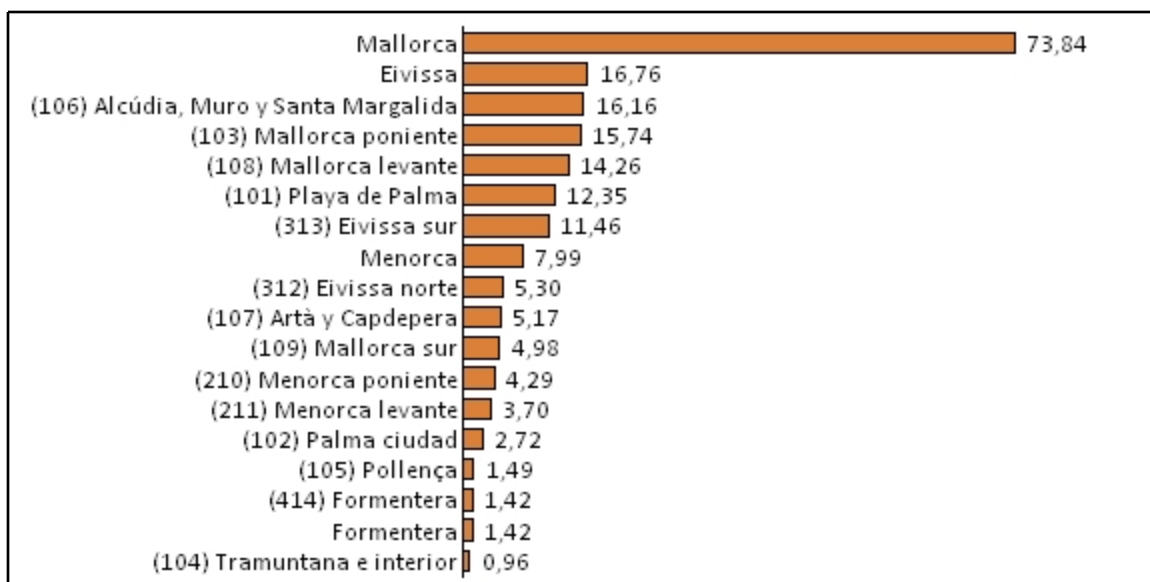


Taula 4. Demanda hotelera a les Illes Balears, per zones turístiques (agost 2013)

Zona turística	Total viatgers entrats	Total pernoctacions	Estada mitjana dels viatgers
Mallorca	1.116.318	7.877.769	7,06
(101) Playa de Palma	239.817	1.317.235	5,49
(102) Palma ciudad	78.301	290.688	3,71
(103) Mallorca poniente	227.867	1.679.396	7,37
(104) Tramuntana e interior	19.724	102.410	5,19
(105) Pollença	23.010	159.405	6,93
(106) Alcúdia, Muro y Santa Margalida	216.900	1.724.538	7,95
(107) Artà y Capdepera	66.410	551.702	8,31
(108) Mallorca levante	173.504	1.521.524	8,77
(109) Mallorca sur	70.784	530.870	7,50
Menorca	116.697	852.251	7,30
(210) Menorca poniente	61.428	457.757	7,45
(211) Menorca levante	55.268	394.494	7,14
Eivissa	290.094	1.787.692	6,16
(312) Eivissa norte	87.617	565.337	6,45
(313) Eivissa sur	202.477	1.222.355	6,04
Formentera	34.817	151.373	4,35
(414) Formentera	34.817	151.373	4,35

(...) Dada oculta per imprecisa o baixa qualitat (...). Dada oculta per secret estadístic

Gràfic 7. Distribució percentual de les pernoctacions a les Illes Balears, per zones turístiques (agost 2013)

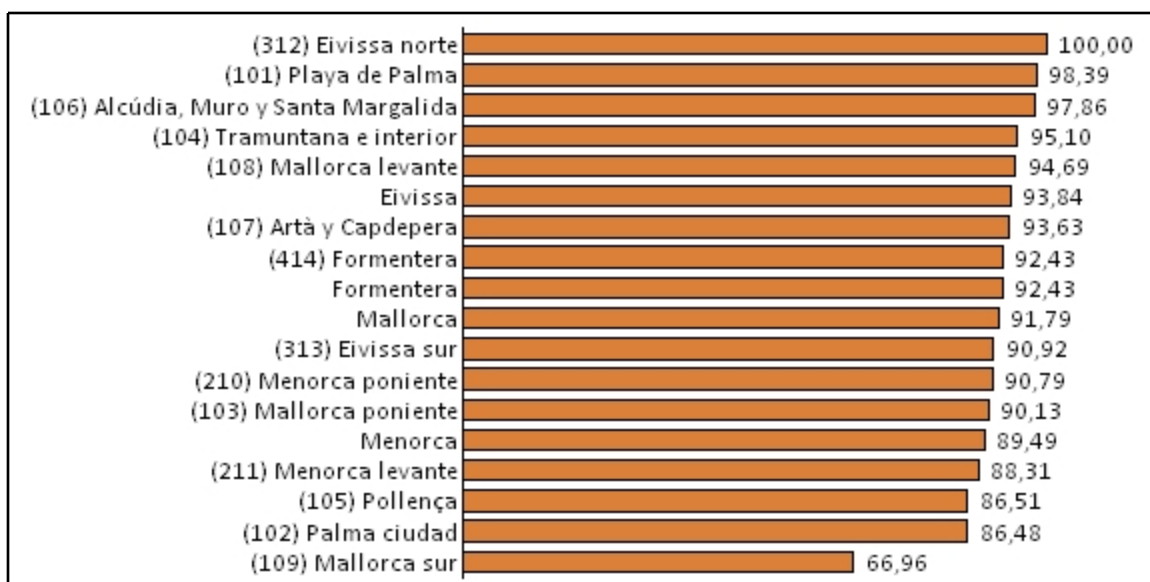


Taula 5. Oferta hotelera a les Illes Balears, per zones turístiques (agost 2013)

Zona turística	Nombre d'establiments oberts	Nombre de places	Grau d'ocupació per places (%)
Mallorca	914	251.349	91,79
(101) Playa de Palma	158	40.840	98,39
(102) Palma ciudad	70	10.251	86,48
(103) Mallorca poniente	173	52.611	90,13
(104) Tramuntana e interior	33	3.371	95,10
(105) Pollença	36	5.461	86,51
(106) Alcúdia, Muro y Santa Margalida	118	49.986	97,86
(107) Artà y Capdepera	82	17.547	93,63
(108) Mallorca levante	139	48.252	94,69
(109) Mallorca sur	106	23.030	66,96
Menorca	96	28.473	89,49
(210) Menorca poniente	55	14.477	90,79
(211) Menorca levante	41	13.996	88,31
Eivissa	253	57.404	93,84
(312) Eivissa norte	89	16.605	100,00
(313) Eivissa sur	164	40.800	90,92
Formentera	45	4.971	92,43
(414) Formentera	45	4.971	92,43

(...) Dada oculta per imprecisa o baixa qualitat (...) Dada oculta per secret estadístic

Gràfic 8. Grau d'ocupació de l'oferta hotelera a les Illes Balears per zones turístiques (agost 2013)



Més informació disponible al web de l'IBESTAT

» [Estadístiques>Economia>Turisme>Ocupació de l'oferta turística>Enquesta d'ocupació hotelera](#)

Informació relacionada

- » [Estadístiques>Economia>Turisme>Ocupació de l'oferta turística>Enquesta d'ocupació en apartaments turístics](#)
- » [Estadístiques>Economia>Turisme>Ocupació de l'oferta turística>Enquesta d'ocupació en allotjaments de turisme rural](#)
- » [Estadístiques>Economia>Turisme>Ocupació de l'oferta turística>Enquesta d'ocupació en campings turístics](#)
- » [Estadístiques>Economia>Turisme>Índex de preus hotelers](#)
- » [Estadístiques>Economia>Turisme>Índex d'ingressos hotelers](#)
- » [Estadístiques>Economia>Turisme>Allotjaments turístics](#)
- » [Estadístiques>Població>Estudis demogràfics>Indicador de pressió humana](#)

Informació metodològica

L'enquesta d'ocupació hotelera (EOH), de periodicitat mensual, es realitza a establiments que proporcionen serveis d'allotjament hotelier. Aquesta operació la realitza l'INE a nivell nacional (assegurant la comparabilitat de les dades entre totes les CCAA) i l'Ibestat, a través d'un conveni signat entre ambdós organismes, realitza una explotació de dades específica per a les Illes Balears. Aquesta operació estadística proporciona informació sobre l'oferta relativa als establiments hotelers (nombre d'establiments oberts, places estimades i grau d'ocupació) i, per la banda de la demanda, informació corresponent als viatgers entrats (nombre de viatgers, pernoctacions i estada mitjana). L'enquesta permet, a més a més, conèixer els indicadors de rendibilitat del sector hotelier, aquests són l'ADR (*Average Daily Rate*) o tarifa mitjana diària, que reflecteix els ingressos mitjans diaris obtinguts per habitació ocupada i el RevPAR (*Revenue per Available Room*) o ingressos per habitació disponible. Entre ambdós indicadors existeix la relació següent:

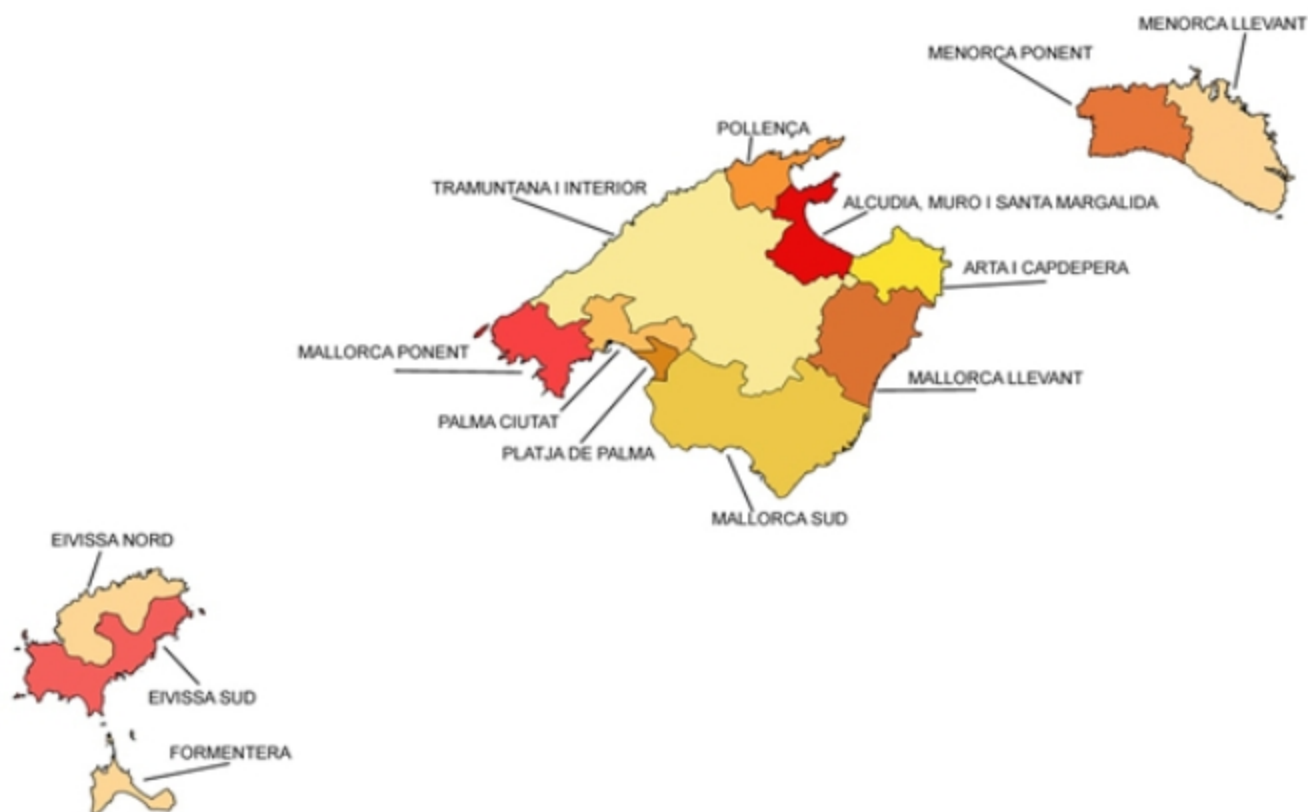
$$\text{RevPAR} = \text{ADR} * \text{Grau d'ocupació per habitacions}$$

L'explotació específica que du a terme l'Ibestat proporciona mensualment dades per illes i zones turístiques. Les zones turístiques per a les que s'ofereix informació s'han delimitat en col·laboració amb l'Agència de Turisme de les Illes Balears (Atb). Tant per a les illes com per a les zones, es difon informació tant de l'oferta com de la demanda desagregada per la categoria dels establiments i el país de residència dels viatgers entrats.

Contacte

- peticions@ibestat.caib.es

Mapa de zones turístiques (i)



(i) Mallorca

(101) Platja de Palma: Can Pastilla, S'Arenal (Palma i Lluçmajor)

(102) Palma ciutat: Palma ciutat, Cala Major, Sant Agustí, Es Molinar, Ciutat Jardí, Son Sardina, Son Ferriol, St Jordi, Casa Blanca

(103) Mallorca ponent: Calvià (Illetes, Portals, Costa de'n Blanes, Palmanova, Magalluf, Santa Ponça, Costa de la Calma, Peguera, Capdellà), Andratx, Port d'Andratx, Sant Elm, El Camp de Mar

(104) Tramuntana i interior: Estellencs, Escorca, Esporles, Fornalutx, Deià, Banyalbufar, Sóller, Puigpunyent, Campanet, Mancor de la Vall, Selva, Sa Pobla, Búger, Llubí, Sineu, Costitx, Sencelles, Santa Eugènia, Marratxí, Santa Maria del Camí, Alaró, Binissalem, Inca, Consell, Lloseta, Lloret de Vistalegre, Sant Joan, Algaida, Montüiri, Vilafranca, Porreres, Petra, Ariany, Maria de la Salut, Bunyola, Valldemossa

(105) Pollença: Pollença (Port Pollença, Formentor, Cala Sant Vicenç)

(106) Alcúdia, Muro i Santa Margalida: Santa Margalida, Muro, Alcúdia (Can Picafort, Platja de Muro, Badia d'Alcúdia, Alcanada, Mal Pas)

(107) Artà i Capdepera: Capdepera, Artà (Cala Ratjada, Font de sa Cala, Canyamel, Colònia de St Pere)

(108) Mallorca llevant: Manacor, Sant Llorenç, Son Servera (Cala Murada, Cales de Mallorca, Cala Mendia, Portocristo, S'Illot (Manacor i St Llorenç), Sa Coma, Cala Millor, Cala Bona, Costa dels Pins)

(109) Mallorca sur: Felanitx, Santanyi (Cala d'Or, Portopetro, Portocolom, Cala Ferrera), Ses Salines i Campos

Menorca

(210) Menorca ponent: Ciutadella de Menorca, Ferreries, Es Migjorn Gran

(211) Menorca llevant: Es Mercadal, Alaior, Maó, Es Castell, Sant Lluís

Eivissa

(312) Eivissa nord: Sant Antoni de Portmany, Sant Joan de Labritja

(313) Eivissa sud: Sant Josep de la Talaia, Eivissa, Santa Eulària des Riu

Formentera

(414) Formentera