

**Enquesta d'ocupació hotelera (EOH)**

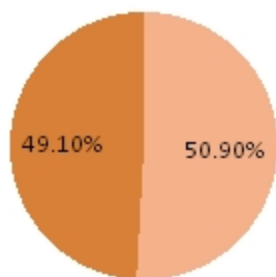
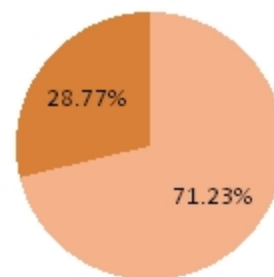
Dades octubre de 2013 (dades provisionals)

Data d'actualització 22/11/2013

**Taula 1: Demanda hotelera a les Illes Balears i a Espanya, per lloc de residència del viatger (octubre 2013)**

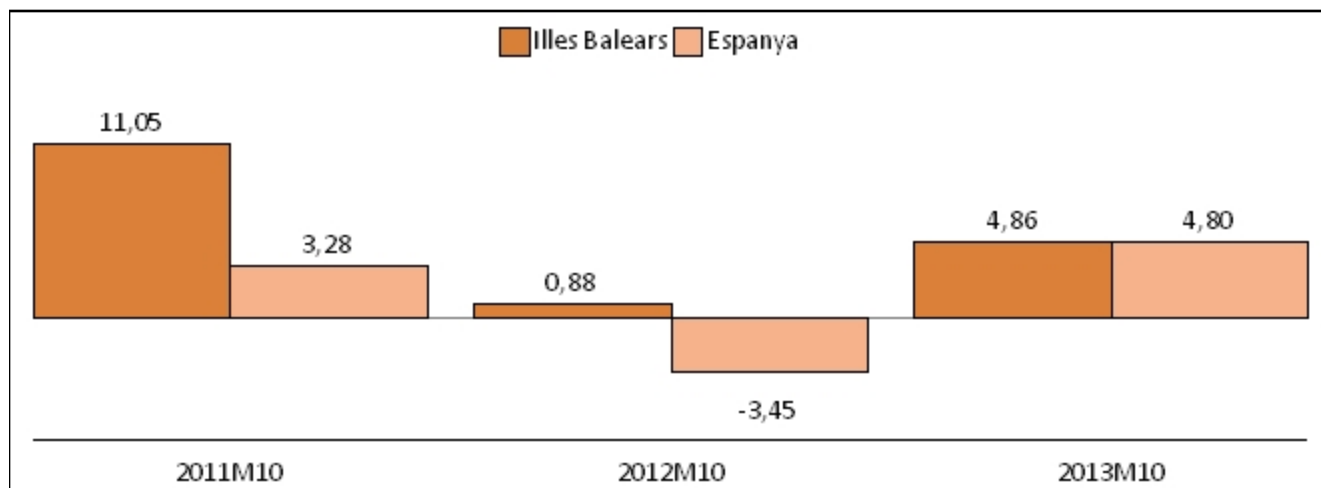
	Total viatgers entrats		Pes viatgers	Total pernoctacions		Pes pernoctacions	Estada mitjana	
	Illes Balears	Espanya		Illes Balears	Espanya		Illes Balears	Espanya
Espanya	96.966	3.525.006	2,75	312.360	7.589.594	4,12	3,22	..
Alemanya	320.532	742.956	43,14	2.411.173	4.910.761	49,10	7,52	..
França	26.937	418.983	6,43	173.856	1.201.329	14,47	6,45	..
Itàlia	6.963	159.153	4,37	31.719	458.668	6,92	4,56	..
Regne Unit	176.981	770.334	22,97	1.301.944	4.526.080	28,77	7,36	..
Resta no residents	114.887	1.857.864	6,18	740.678	6.370.718	11,63	6,45	..
<b>Total</b>	<b>743.266</b>	<b>7.474.296</b>	<b>9,94</b>	<b>4.971.729</b>	<b>25.057.150</b>	<b>19,84</b>	<b>6,69</b>	<b>3,35</b>

(..) Dada no disponible

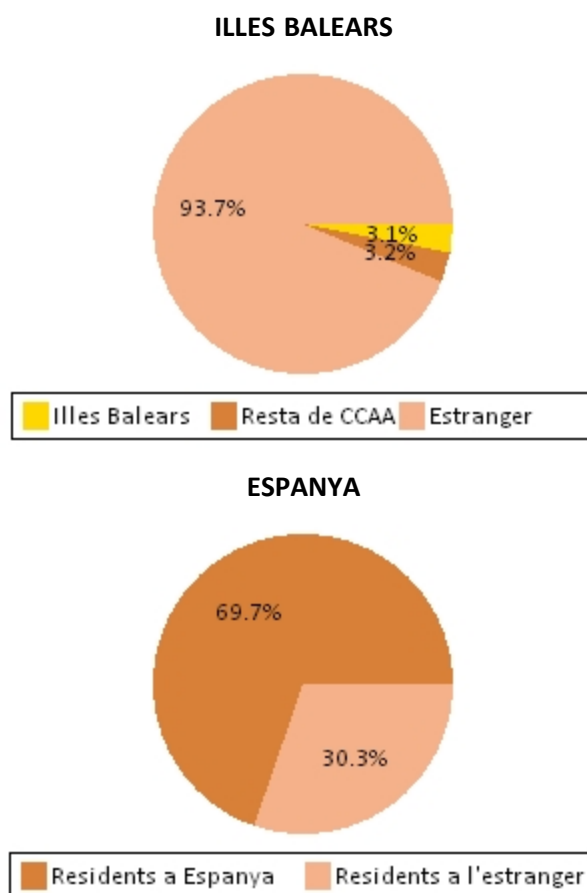
**Gràfic 1. Distribució de dins Espanya de les pernoctacions dels residents a Alemanya i Regne Unit (octubre 2013)**
**RESIDENTS A ALEMANYA**

**RESIDENTS AL REGNE UNIT**


Illes Balears
Resta d'Espanya

**Gràfic 2. Taxa de variació anual de les pernoctacions de octubre a les Illes Balears i a Espanya**



**Gràfic 3. Distribució de les pernoctacions de viatgers a Illes Balears i Espanya, segons lloc de residència (octubre 2013)**




Taula 2: Oferta hotelera a les Illes Balears i a Espanya, per categoria (octubre 2013)

	Nombre d'establiments oberts estimats		Pes establiments	Nombre places estimades		Pes places	Grau d'ocupació per places (%)	
	Illes Balears	Espanya		Illes Balears	Espanya		Illes Balears	Espanya
Cinc estrelles d'or	36	263	13,63	9.332	81.803	11,41	56,69	58,33
Quatre estrelles d'or	278	2.168	12,82	102.824	662.962	15,51	64,30	59,97
Tres estrelles d'or	335	2.605	12,85	117.330	442.782	26,50	61,68	56,26
Resta de categories	339	10.027	3,38	29.391	337.581	8,71	..	..
<b>TOTAL</b>	<b>987</b>	<b>15.063</b>	<b>6,56</b>	<b>258.876</b>	<b>1.525.128</b>	<b>16,97</b>	<b>60,93</b>	<b>52,34</b>

(..) Dada no disponible

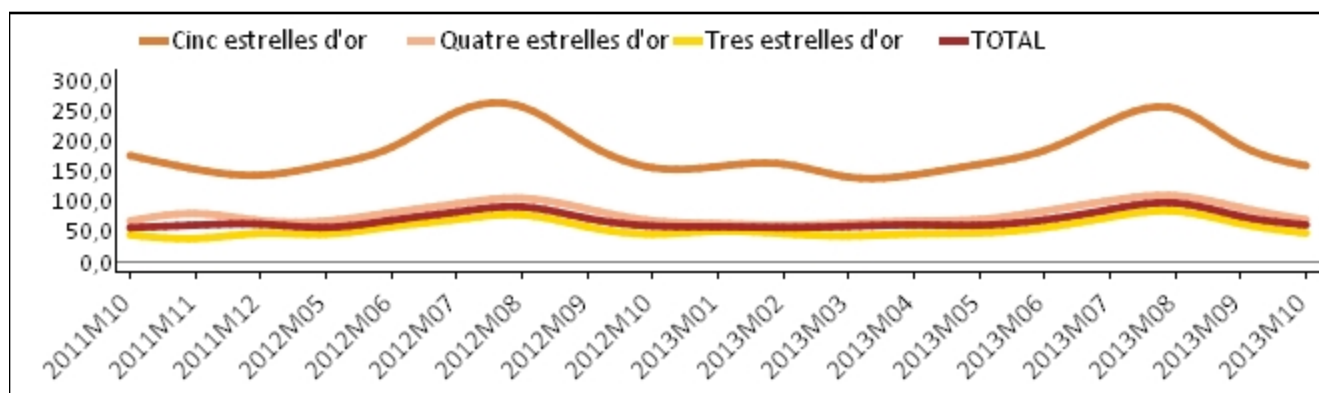
Gràfic 4. Distribució del nombre d'establiments a Illes Balears i Espanya, per categories (octubre 2013)



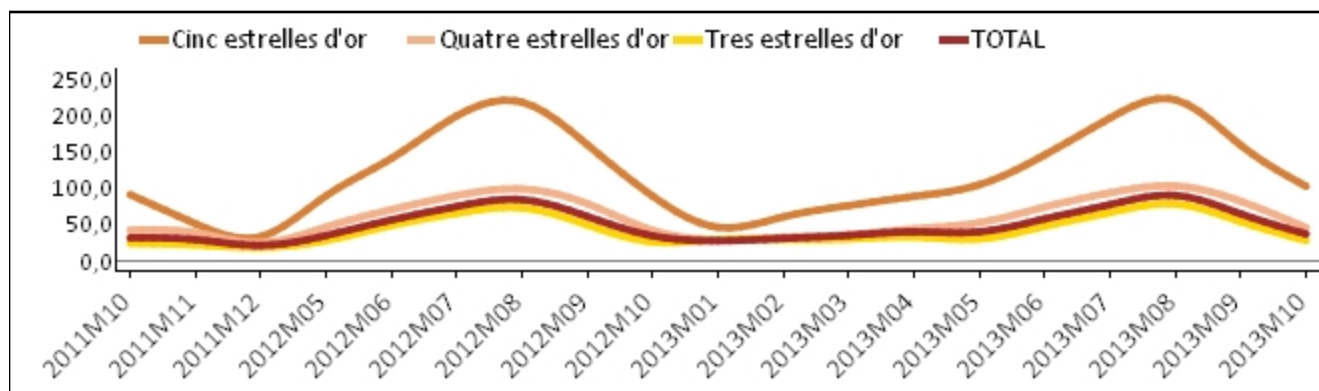
**Taula 3: Tarifa mitjana diària (ADR) i ingressos per habitació disponible (RevPAR), per categories hoteleres a les Illes Balears (octubre)(€)**

	Octubre 2011		Octubre 2012		Octubre 2013	
	ADR	RevPAR	ADR	RevPAR	ADR	RevPAR
<b>Cinc estrelles d'or</b>	175,1	90,7	154,8	88,4	158,4	102,1
<b>Quatre estrelles d'or</b>	66,8	41,4	67,1	41,1	68,9	44,9
<b>Tres estrelles d'or</b>	43,6	23,2	44,7	25,1	46,5	27,1
<b>TOTAL</b>	55,5	30,9	58,2	33,5	60,0	36,0

**Gràfic 5. Evolució de la tarifa mitjana diària (ADR), per categories hoteleres (€)**



**Gràfic 6. Evolució dels ingressos per habitació disponible (RevPAR), per categories hoteleres (€)**

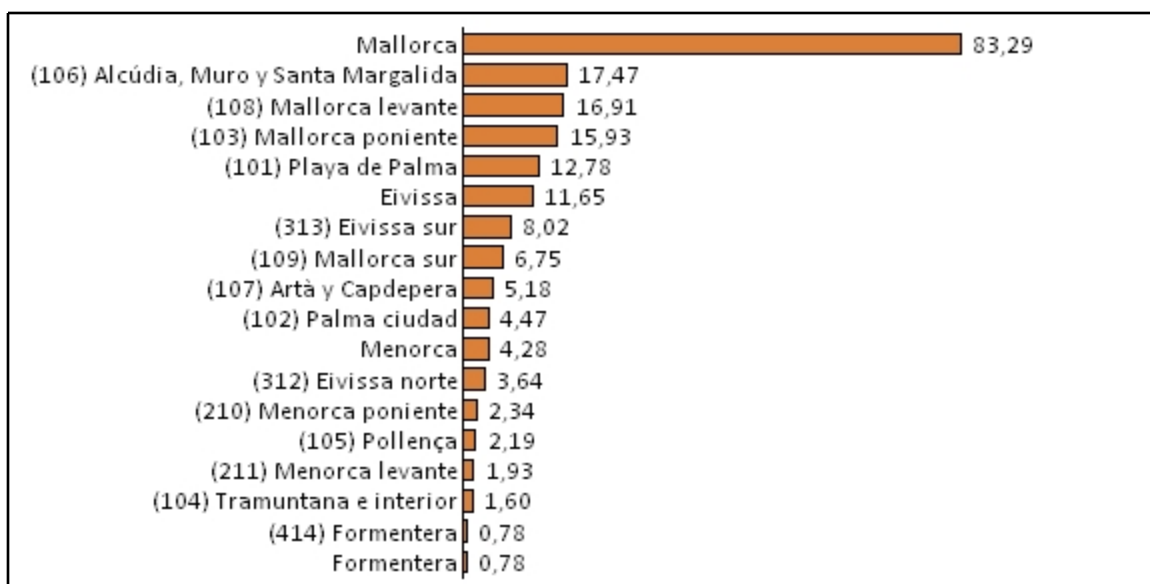


**Taula 4. Demanda hotelera a les Illes Balears, per zones turístiques (octubre 2013)**

Zona turística	Total viatgers entrats	Total pernотacions	Estada mitjana dels viatgers
Mallorca	618.040	4.140.864	6,70
(101) Playa de Palma	111.562	635.189	5,69
(102) Palma ciudad	69.393	222.172	3,20
(103) Mallorca poniente	117.325	792.134	6,75
(104) Tramuntana e interior	20.007	79.731	3,99
(105) Pollença	17.885	108.873	6,09
(106) Alcúdia, Muro y Santa Margalida	105.418	868.625	8,24
(107) Artà y Capdepera	31.987	257.722	8,06
(108) Mallorca levante	97.366	840.776	8,64
(109) Mallorca sur	47.097	335.643	7,13
Menorca	28.797	212.657	7,38
(210) Menorca poniente	15.473	116.461	7,53
(211) Menorca levante	13.324	96.195	7,22
Eivissa	90.535	579.274	6,40
(312) Eivissa norte	25.493	180.775	7,09
(313) Eivissa sur	65.042	398.499	6,13
Formentera	5.893	38.935	6,61
(414) Formentera	5.893	38.935	6,61

(...) Dada oculta per imprecisa o baixa qualitat (...). Dada oculta per secret estadístic

**Gràfic 7. Distribució percentual de les pernотacions a les Illes Balears, per zones turístiques (octubre 2013)**

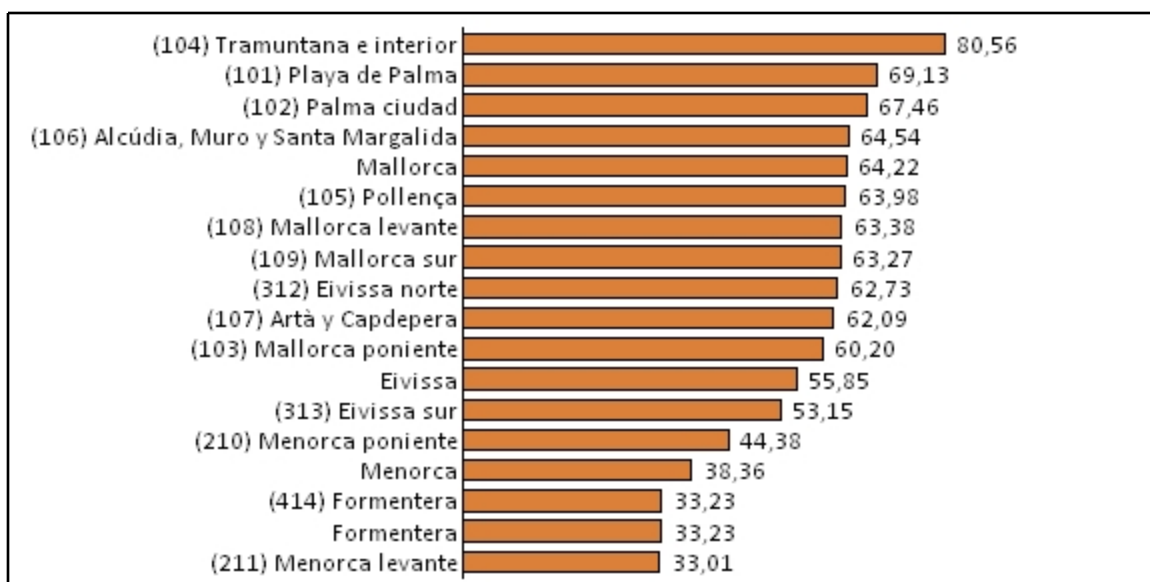


**Taula 5. Oferta hotelera a les Illes Balears, per zones turístiques (octubre 2013)**

Zona turística	Nombre d'establiments oberts	Nombre de places	Grau d'ocupació per places (%)
Mallorca	757	204.424	64,22
(101) Playa de Palma	118	29.573	69,13
(102) Palma ciudad	74	10.516	67,46
(103) Mallorca poniente	142	41.735	60,20
(104) Tramuntana e interior	40	3.187	80,56
(105) Pollença	37	5.412	63,98
(106) Alcúdia, Muro y Santa Margalida	102	42.364	64,54
(107) Artà y Capdepera	56	13.073	62,09
(108) Mallorca levante	123	42.263	63,38
(109) Mallorca sur	66	16.301	63,27
Menorca	63	17.776	38,36
(210) Menorca poniente	33	8.381	44,38
(211) Menorca levante	30	9.395	33,01
Eivissa	137	32.938	55,85
(312) Eivissa norte	38	9.289	62,73
(313) Eivissa sur	99	23.649	53,15
Formentera	30	3.738	33,23
(414) Formentera	30	3.738	33,23

(...) Dada oculta per imprecisa o baixa qualitat (...) Dada oculta per secret estadístic

**Gràfic 8. Grau d'ocupació de l'oferta hotelera a les Illes Balears per zones turístiques (octubre 2013)**



## Més informació disponible al web de l'IBESTAT

» [Estadístiques>Economia>Turisme>Ocupació de l'oferta turística>Enquesta d'ocupació hotelera](#)

### Informació relacionada

- » [Estadístiques>Economia>Turisme>Ocupació de l'oferta turística>Enquesta d'ocupació en apartaments turístics](#)
- » [Estadístiques>Economia>Turisme>Ocupació de l'oferta turística>Enquesta d'ocupació en allotjaments de turisme rural](#)
- » [Estadístiques>Economia>Turisme>Ocupació de l'oferta turística>Enquesta d'ocupació en campings turístics](#)
- » [Estadístiques>Economia>Turisme>Índex de preus hotelers](#)
- » [Estadístiques>Economia>Turisme>Índex d'ingressos hotelers](#)
- » [Estadístiques>Economia>Turisme>Allotjaments turístics](#)
- » [Estadístiques>Població>Estudis demogràfics>Indicador de pressió humana](#)

### Informació metodològica

L'enquesta d'ocupació hotelera (EOH), de periodicitat mensual, es realitza a establiments que proporcionen serveis d'allotjament hotelier. Aquesta operació la realitza l'INE a nivell nacional (assegurant la comparabilitat de les dades entre totes les CCAA) i l'Ibestat, a través d'un conveni signat entre ambdós organismes, realitza una explotació de dades específica per a les Illes Balears. Aquesta operació estadística proporciona informació sobre l'oferta relativa als establiments hotelers (nombre d'establiments oberts, places estimades i grau d'ocupació) i, per la banda de la demanda, informació corresponent als viatgers entrats (nombre de viatgers, pernoctacions i estada mitjana). L'enquesta permet, a més a més, conèixer els indicadors de rendibilitat del sector hotelier, aquests són l'ADR (*Average Daily Rate*) o tarifa mitjana diària, que reflecteix els ingressos mitjans diaris obtinguts per habitació ocupada i el RevPAR (*Revenue per Available Room*) o ingressos per habitació disponible. Entre ambdós indicadors existeix la relació següent:

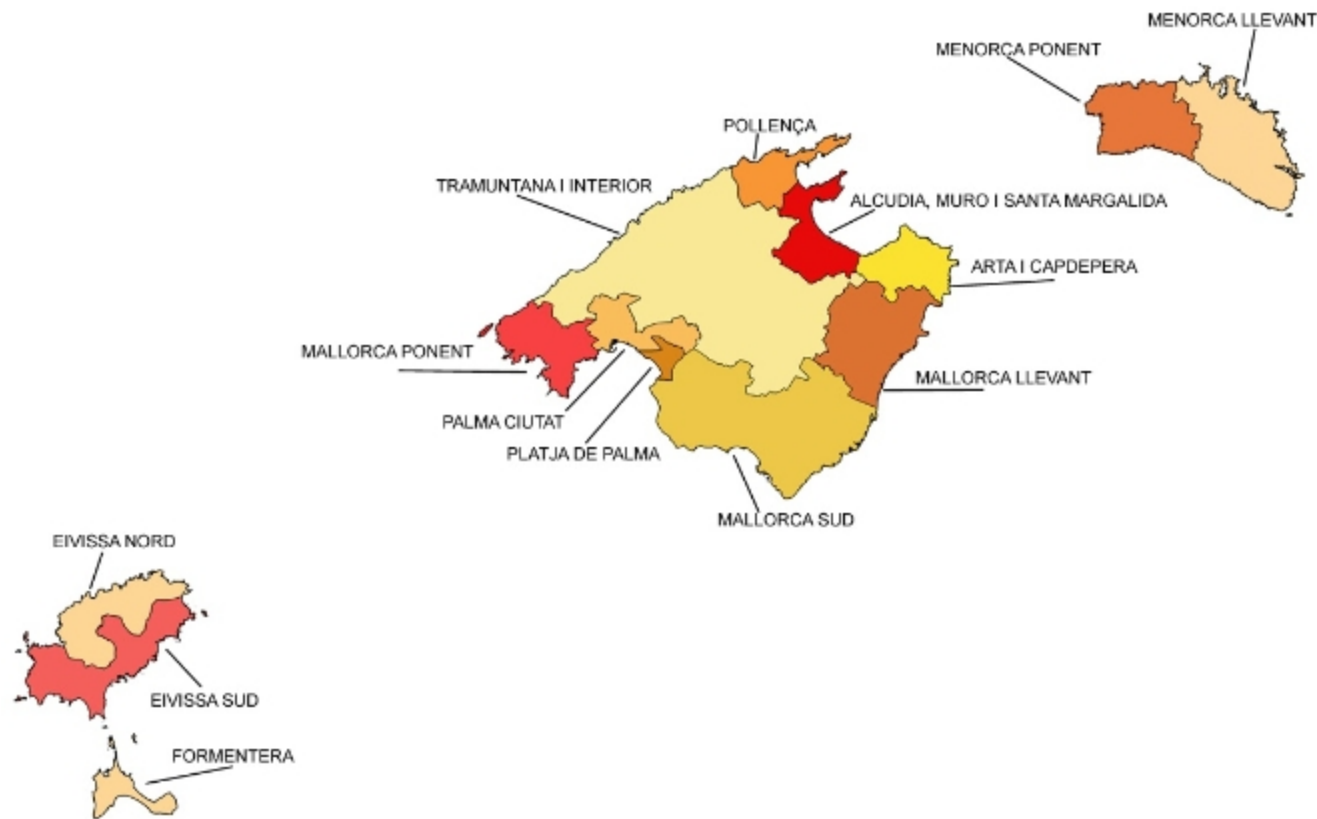
$$\text{RevPAR} = \text{ADR} * \text{Grau d'ocupació per habitacions}$$

L'explotació específica que du a terme l'Ibestat proporciona mensualment dades per illes i zones turístiques. Les zones turístiques per a les que s'ofereix informació s'han delimitat en col·laboració amb l'Agència de Turisme de les Illes Balears (Atb). Tant per a les illes com per a les zones, es difon informació tant de l'oferta com de la demanda desagregada per la categoria dels establiments i el país de residència dels viatgers entrats.

### Contacte

- [peticions@ibestat.caib.es](mailto:peticions@ibestat.caib.es)

## Mapa de zones turístiques (i)



### (i) Mallorca

**(101) Platja de Palma:** Can Pastilla, S'Arenal (Palma i Lluçmajor)

**(102) Palma ciutat:** Palma ciutat, Cala Major, Sant Agustí, Es Molinar, Ciutat Jardí, Son Sardina, Son Ferriol, St Jordi, Casa Blanca

**(103) Mallorca ponent:** Calvià (Illetes, Portals, Costa de'n Blanes, Palmanova, Magalluf, Santa Ponça, Costa de la Calma, Peguera, Capdellà), Andratx, Port d'Andratx, Sant Elm, El Camp de Mar

**(104) Tramuntana i interior:** Estellencs, Escorca, Esporles, Fornalutx, Deià, Banyalbufar, Sóller, Puigpunyent, Campanet, Mancor de la Vall, Selva, Sa Pobla, Búger, Llubí, Sineu, Costitx, Sencelles, Santa Eugènia, Marratxí, Santa Maria del Camí, Alaró, Binissalem, Inca, Consell, Lloseta, Lloret de Vistalegre, Sant Joan, Algaida, Montúiri, Vilafranca, Porreres, Petra, Ariany, Maria de la Salut, Bunyola, Valldemossa

**(105) Pollença:** Pollença (Port Pollença, Formentor, Cala Sant Vicenç)

**(106) Alcúdia, Muro i Santa Margalida:** Santa Margalida, Muro, Alcúdia (Can Picafort, Platja de Muro, Badia d'Alcúdia, Alcanada, Mal Pas)

**(107) Artà i Capdepera:** Capdepera, Artà (Cala Ratjada, Font de sa Cala, Canyamel, Colònia de St Pere)

**(108) Mallorca llevant:** Manacor, Sant Llorenç, Son Servera (Cala Murada, Cales de Mallorca, Cala Mendia, Portocristo, S'Illot (Manacor i St Llorenç), Sa Coma, Cala Millor, Cala Bona, Costa dels Pins)

**(109) Mallorca sur:** Felanitx, Santanyí (Cala d'Or, Portopetro, Portocolom, Cala Ferrera), Ses Salines, Campos i Lluçmajor (excepte s'Arenal)

### Menorca

**(210) Menorca ponent:** Ciutadella de Menorca, Ferreries, Es Migjorn Gran

**(211) Menorca llevant:** Es Mercadal, Alaior, Maó, Es Castell, Sant Lluís

### Eivissa

**(312) Eivissa nord:** Sant Antoni de Portmany, Sant Joan de Labritja

**(313) Eivissa sud:** Sant Josep de la Talaia, Eivissa, Santa Eulària des Riu

### Formentera

**(414) Formentera**