

**Indicador d'activitat del sector dels serveis (IASS) Base 2010**

Gener de 2013 (dades provisionals)

**Data d'actualització 22/03/2013**
**Principals resultats**

» El gener del 2013 és el primer mes de referència en què es publiquen els índexs en la nova base de 2010.

» Durant el mes de gener la variació interanual de l'índex general de la xifra de negoci del sector serveis en les Illes Balears se situa en el -1,24%, mentre que a Espanya aquesta variació és del -4,60%. La variació mensual del mateix índex a les Illes Balears disminueix un -13,61% i a Espanya disminueix un -12,21%.

» Per sectors, cal destacar la variació interanual positiva registrada a les Illes Balears de la xifra de negoci en «Activitats professionals, científiques i tècniques», amb un 6,18%. En canvi, la variació interanual registrada en «Informació i comunicació» és d'un -6,86%.

» Pel que fa a l'índex general d'ocupació, la variació interanual a les Illes Balears disminueix un -1,52% i a Espanya aquest índex disminueix un -3,00%.

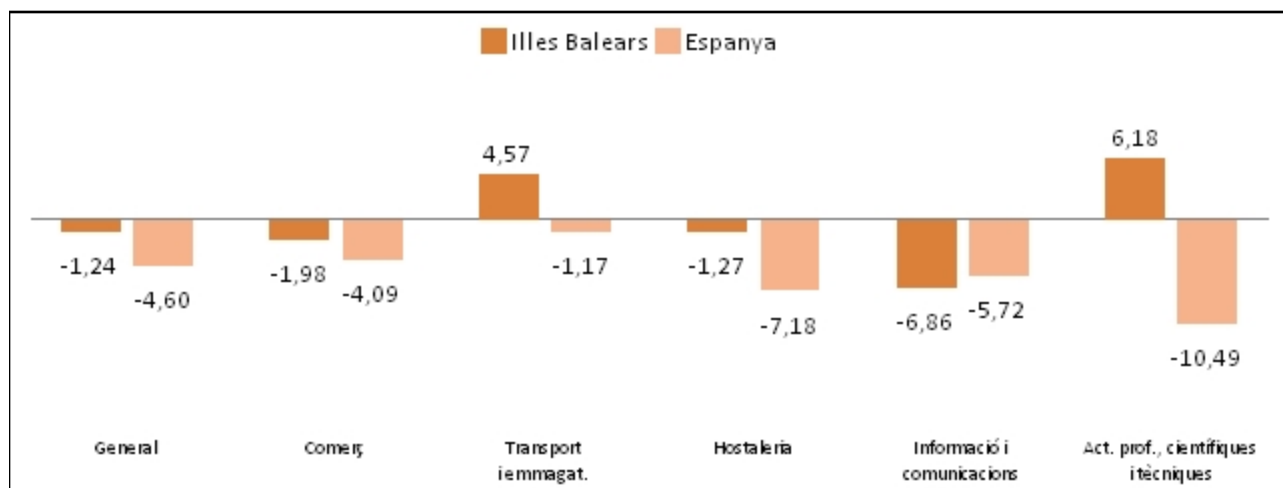
» La taxa de variació interanual de l'índex d'ocupació de les Illes Balears és positiva en el sector «Informació i comunicació», amb un 1,92%. En canvi, aquesta variació en el sector «Transport i emmagatzematge» és d'un -3,00%.

**Índex de la xifra de negoci, general i per sectors, i variacions mensuals i interanuals (base 2010): Illes Balears i Espanya**

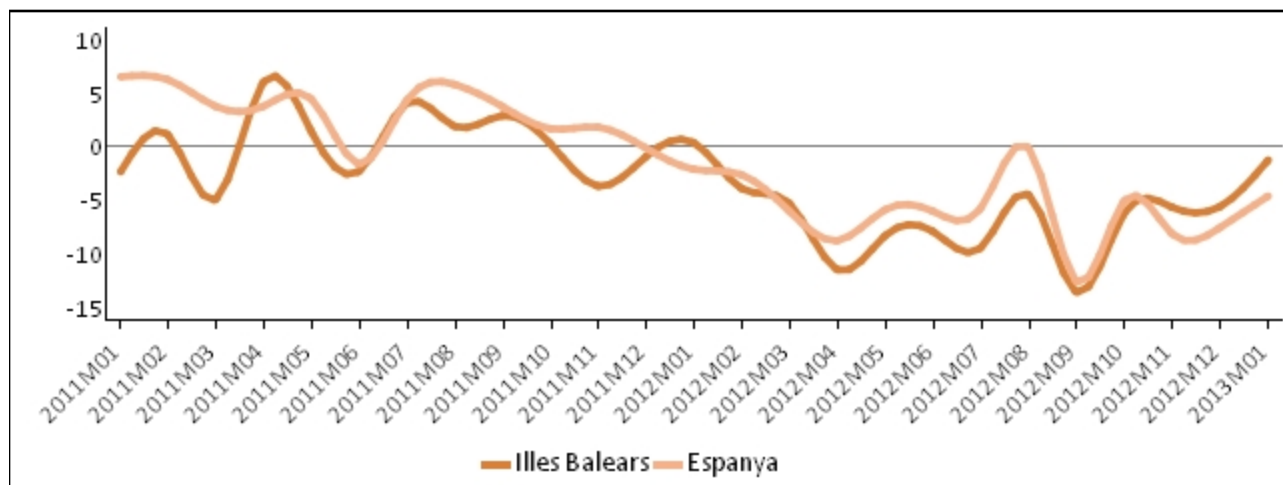
|  | Índex gener 2013 |         | Variació mensual (%) |         | Variació interanual (%) |         |
|--|------------------|---------|----------------------|---------|-------------------------|---------|
|  | Illes Balears    | Espanya | Illes Balears        | Espanya | Illes Balears           | Espanya |
| <b>General</b>                                       | 64,15            | 85,80   | -13,61               | -12,21  | -1,24                   | -4,60   |
| <b>Comerç</b>  | 76,07            | 88,09   | -10,68               | -10,83  | -1,98                   | -4,09   |
| <b>Altres serveis</b>                                | 52,99            | 81,51   | -16,89               | -14,82  | -0,31                   | -5,60   |
| - Transport i emmagatzematge                         | 67,74            | 90,53   | -14,03               | -4,73   | 4,57                    | -1,17   |
| - Hostaleria   | 32,66            | 74,37   | -4,20                | -12,99  | -1,27                   | -7,18   |
| - Informació i comunicació                           | 79,81            | 87,29   | -12,25               | -14,65  | -6,86                   | -5,72   |
| - Activitats professionals, científiques i tècniques | 109,94           | 76,65   | -37,49               | -28,86  | 6,18                    | -10,49  |
| - Activitats administratives i serveis auxiliars     | 47,78            | 72,64   | -10,68               | -12,77  | -6,27                   | -5,76   |

(..) Dada no disponible

**Taxa de variació interanual de l'índex de la xifra de negoci del sector dels serveis (base 2010): Illes Balears i Espanya (Gener de 2013)**



**Evolució de la taxa de variació interanual de l'índex de la xifra de negoci del sector dels serveis (base 2010): Illes Balears i Espanya**

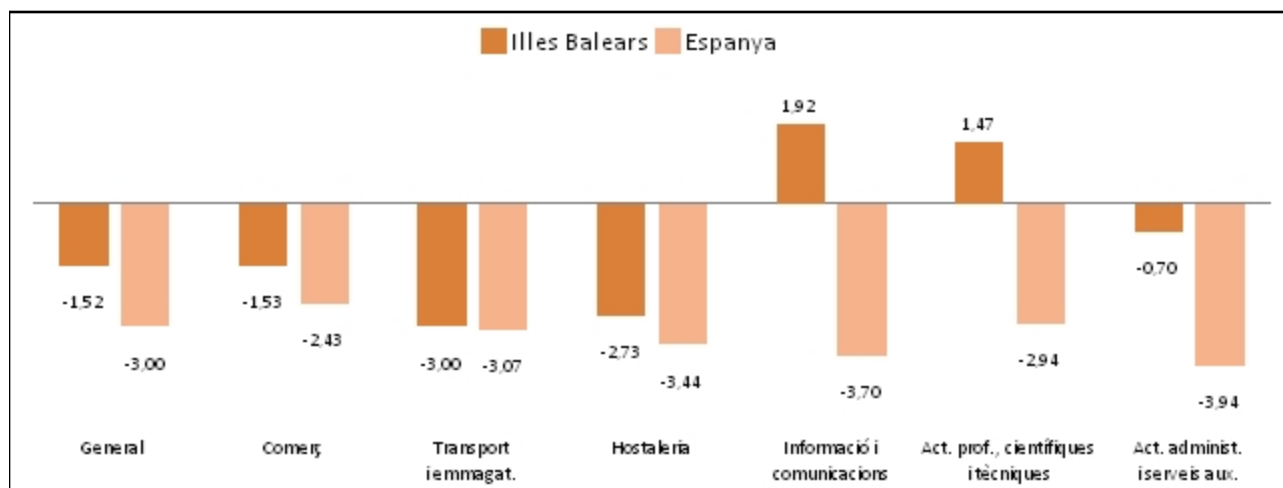


**Índex d'ocupació, general i per sectors, i variacions mensuals i interanuals (base 2010): Illes Balears i Espanya**

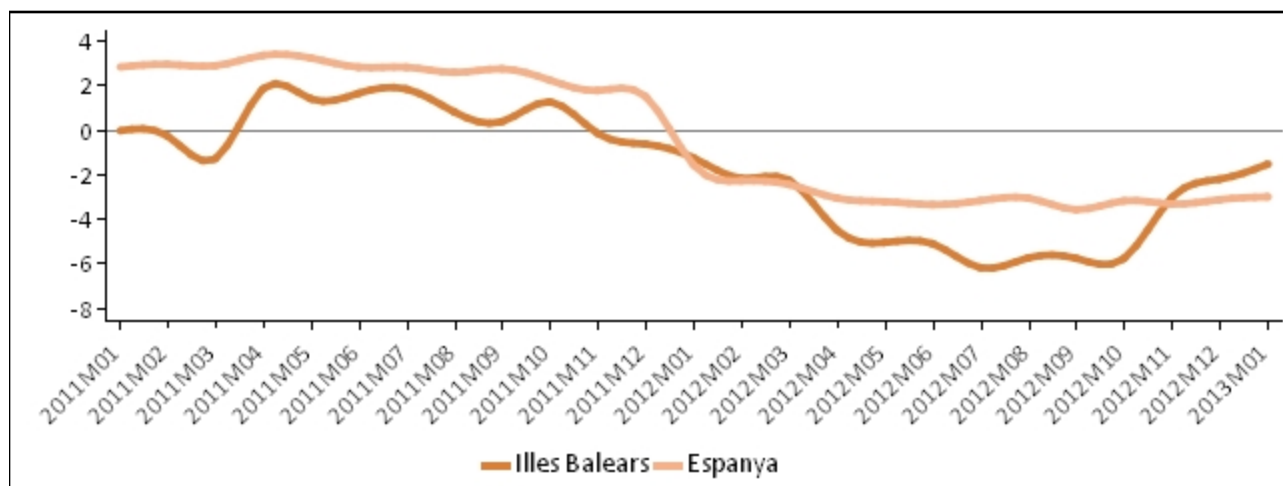
|  | Índex gener 2013 |         | Variació mensual (%) |         | Variació interanual (%) |         |
|--|------------------|---------|----------------------|---------|-------------------------|---------|
|  | Illes Balears    | Espanya | Illes Balears        | Espanya | Illes Balears           | Espanya |
| <b>General</b>                                       | 80,94            | 94,07   | -1,20                | -1,32   | -1,52                   | -3,00   |
| <b>Comerç</b>  | 92,60            | 95,86   | -0,52                | -1,10   | -1,53                   | -2,43   |
| <b>Altres serveis</b>                                | 75,42            | 92,77   | -1,60                | -1,49   | -1,51                   | -3,40   |
| - Transport i emmagatzematge                         | 84,25            | 93,35   | -0,99                | -0,80   | -3,00                   | -3,07   |
| - Hostaleria   | 60,53            | 90,00   | -3,70                | -1,91   | -2,73                   | -3,44   |
| - Informació i comunicació                           | 89,96            | 94,88   | 0,28                 | -0,09   | 1,92                    | -3,70   |
| - Activitats professionals, científiques i tècniques | 94,14            | 94,51   | 3,24                 | -0,51   | 1,47                    | -2,94   |
| - Activitats administratives i serveis auxiliars     | 97,11            | 92,97   | -2,20                | -3,03   | -0,70                   | -3,94   |

(..) Dada no disponible

**Taxa de variació interanual de l'índex d'ocupació del sector dels serveis (base 2010): Illes Balears i Espanya (Gener de 2013)**



## Evolució de la taxa de variació interanual de l'índex d'ocupació del sector dels serveis (base 2010): Illes Balears i Espanya



### Més informació disponible al web de l'IBESTAT

» [Estadístiques>Economia>Sector Serveis>Indicadors d'activitat del sector serveis](#)

### Informació relacionada

- » [Estadístiques>Economia>Sector Serveis>Índex de comerç al detall](#)
- » [Estadístiques>Economia>Sector Serveis>Enquesta anual de serveis](#)

### Informació metodològica

La informació dels indicadors d'activitat del sector dels serveis (IASS) s'obté mitjançant una enquesta continuada mensual a empreses que pertanyen a aquest sector. Aquests indicadors reflecteixen l'evolució del sector més important de l'economia balear principalment a partir de dues variables: la xifra de negocis i la xifra d'ocupació. La xifra de negocis conté els imports facturats per l'empresa (inclosos els impostos sobre béns i serveis, excepte l'IVA repercutit del client). La xifra d'ocupació es compon pels empleats no remunerats (propietaris que treballen activament a l'empresa) i els empleats assalariats, tant fixos com eventuais. Els resultats es presenten en forma d'índex amb l'objectiu de mesurar les variacions respecte de l'any base 2010.

L'ibestat, a partir de les dades que proporciona l'INE, difon mensualment la informació dels indicadors del sector dels serveis desagregada per sectors d'activitat diferents.

Al gener de 2013, coincidint amb el canvi de base del 2005 al 2010 es modifica la formulació utilitzada passant d'índexs directes de tipus Laspeyres amb base fixa any 2005 a índexs Laspeyres encadenats amb any base 2010 (encadenament mensual en el darrer mes de desembre).

### Contacte

[peticions@ibestat.caib.es](mailto:peticions@ibestat.caib.es)