

Indicador d'activitat del sector dels serveis (IASS) Base 2010

Març de 2013 (dades provisionals)

Data d'actualització 16/05/2013
Principals resultats

» Durant el mes de març la variació interanual de l'índex general de la xifra de negoci del sector serveis en les Illes Balears se situa en el -1,11%, mentre que a Espanya aquesta variació és del -10,34%. La variació mensual del mateix índex a les Illes Balears augmenta un 19,59% i a Espanya augmenta un 6,64%.

» Per sectors, cal destacar la variació interanual positiva registrada a les Illes Balears de la xifra de negoci en «Hosteleria», amb un 12,62%. En canvi, la variació interanual registrada en «Informació i comunicació» és d'un -9,09%.

» Pel que fa a l'índex general d'ocupació, la variació interanual a les Illes Balears augmenta un 1,58% i a Espanya aquest índex disminueix un -2,15%.

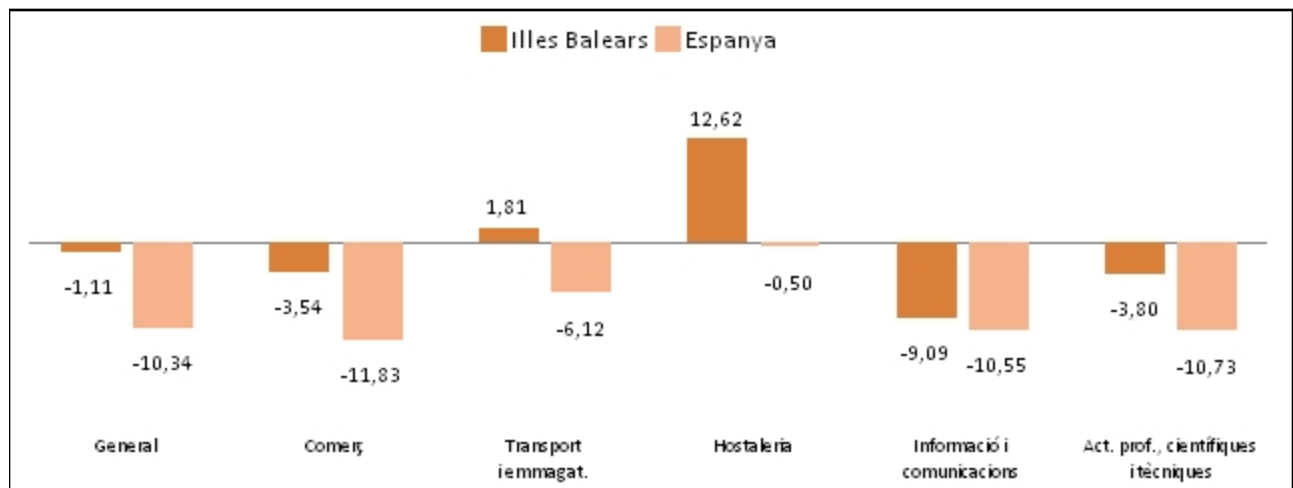
» La taxa de variació interanual de l'índex d'ocupació de les Illes Balears és positiva en el sector «Hosteleria», amb un 6,34%. En canvi, aquesta variació en el sector «Transport i emmagatzematge» és d'un -2,18.

Índex de la xifra de negoci, general i per sectors, i variacions mensuals i interanuals (base 2010): Illes Balears i Espanya

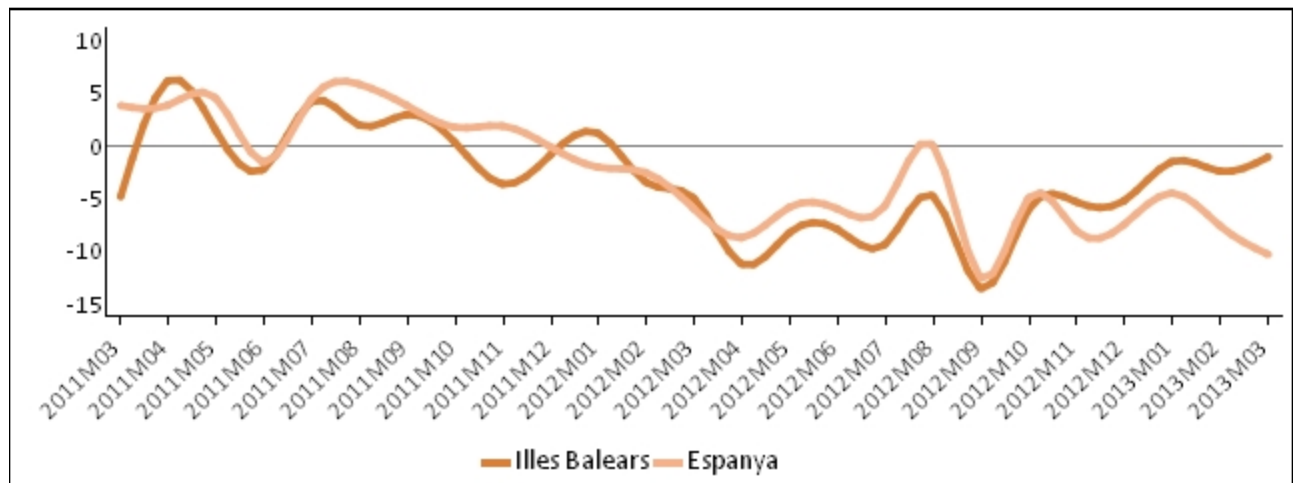
	Índex març 2013		Variació mensual (%)		Variació interanual (%)	
	Illes Balears	Espanya	Illes Balears	Espanya	Illes Balears	Espanya
General	76,42	86,99	19,59	6,64	-1,11	-10,34
Comerç	86,13	86,47	13,78	5,94	-3,54	-11,83
Altres serveis	66,87	87,84	26,54	7,94	1,64	-7,51
- Transport i emmagatzematge	83,23	95,79	20,94	5,56	1,81	-6,12
- Hostaleria	52,57	87,77	48,83	19,34	12,62	-0,50
- Informació i comunicació	76,89	87,97	-0,19	4,75	-9,09	-10,55
- Activitats professionals, científiques i tècniques	106,55	83,45	14,10	5,72	-3,80	-10,73
- Activitats administratives i serveis auxiliars	67,14	81,74	35,78	10,05	-1,23	-8,58

(..) Dada no disponible

Taxa de variació interanual de l'índex de la xifra de negoci del sector dels serveis (base 2010): Illes Balears i Espanya (Març de 2013)



Evolució de la taxa de variació interanual de l'índex de la xifra de negoci del sector dels serveis (base 2010): Illes Balears i Espanya

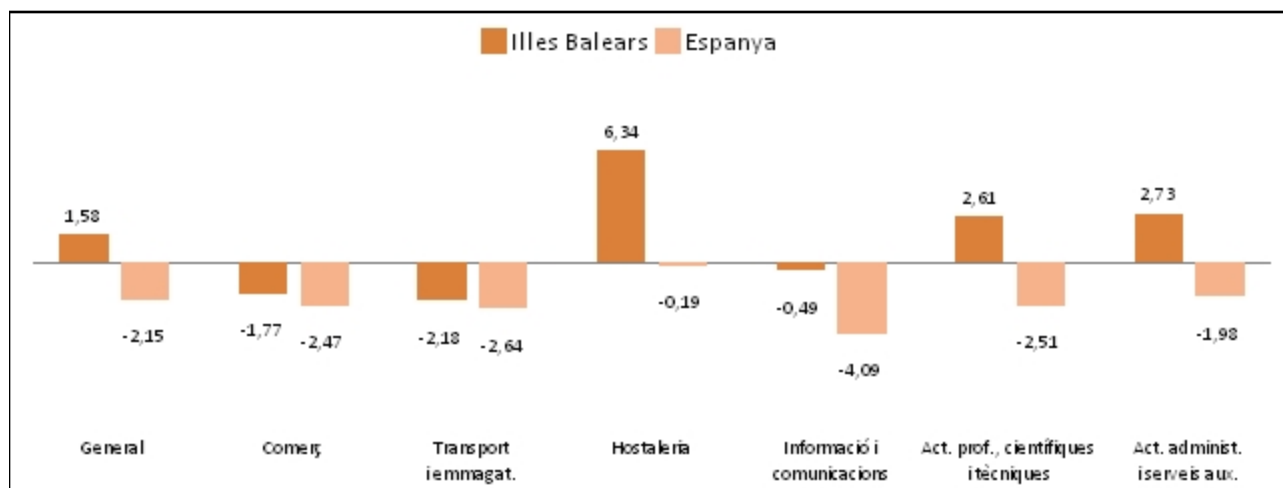


Índex d'ocupació, general i per sectors, i variacions mensuals i interanuals (base 2010): Illes Balears i Espanya

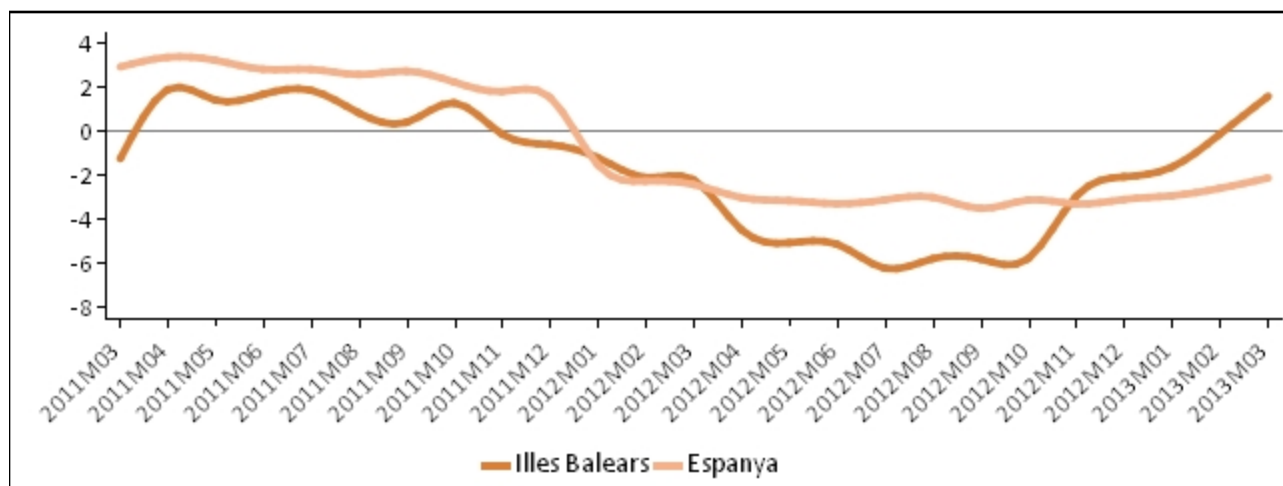
	Índex març 2013		Variació mensual (%)		Variació interanual (%)	
	Illes Balears	Espanya	Illes Balears	Espanya	Illes Balears	Espanya
General	88,23	94,28	6,11	0,67	1,58	-2,15
Comerç	94,17	94,72	1,45	-0,24	-1,77	-2,47
Altres serveis	85,46	93,92	8,76	1,32	3,43	-1,92
- Transport i emmagatzematge	86,31	93,25	2,81	0,27	-2,18	-2,64
- Hostaleria	77,68	94,58	17,21	4,37	6,34	-0,19
- Informació i comunicació	88,51	93,99	0,08	-0,45	-0,49	-4,09
- Activitats professionals, científiques i tècniques	94,23	94,33	0,59	-0,04	2,61	-2,51
- Activitats administratives i serveis auxiliars	101,03	93,01	2,01	0,55	2,73	-1,98

(..) Dada no disponible

Taxa de variació interanual de l'índex d'ocupació del sector dels serveis (base 2010): Illes Balears i Espanya (Març de 2013)



Evolució de la taxa de variació interanual de l'índex d'ocupació del sector dels serveis (base 2010): Illes Balears i Espanya



Més informació disponible al web de l'IBESTAT

» [Estadístiques>Economia>Sector Serveis>Indicadors d'activitat del sector serveis](#)

Informació relacionada

- » [Estadístiques>Economia>Sector Serveis>Índex de comerç al detall](#)
- » [Estadístiques>Economia>Sector Serveis>Enquesta anual de serveis](#)

Informació metodològica

La informació dels indicadors d'activitat del sector dels serveis (IASS) s'obté mitjançant una enquesta continuada mensual a empreses que pertanyen a aquest sector. Aquests indicadors reflecteixen l'evolució del sector més important de l'economia balear principalment a partir de dues variables: la xifra de negocis i la xifra d'ocupació. La xifra de negocis conté els imports facturats per l'empresa (inclosos els impostos sobre béns i serveis, excepte l'IVA repercutit del client). La xifra d'ocupació es compon pels empleats no remunerats (propietaris que treballen activament a l'empresa) i els empleats assalariats, tant fixos com eventuais. Els resultats es presenten en forma d'índex amb l'objectiu de mesurar les variacions respecte de l'any base 2010.

L'ibestat, a partir de les dades que proporciona l'INE, difon mensualment la informació dels indicadors del sector dels serveis desagregada per sectors d'activitat diferents.

Al gener de 2013, coincidint amb el canvi de base del 2005 al 2010 es modifica la formulació utilitzada passant d'índexs directes de tipus Laspeyres amb base fixa any 2005 a índexs Laspeyres encadenats amb any base 2010 (encadenament mensual en el darrer mes de desembre). Per aquest motiu, totes les dades són provisionals.

Contacte

peticions@ibestat.caib.es