

Indicador d'activitat del sector dels serveis (IASS) Base 2010

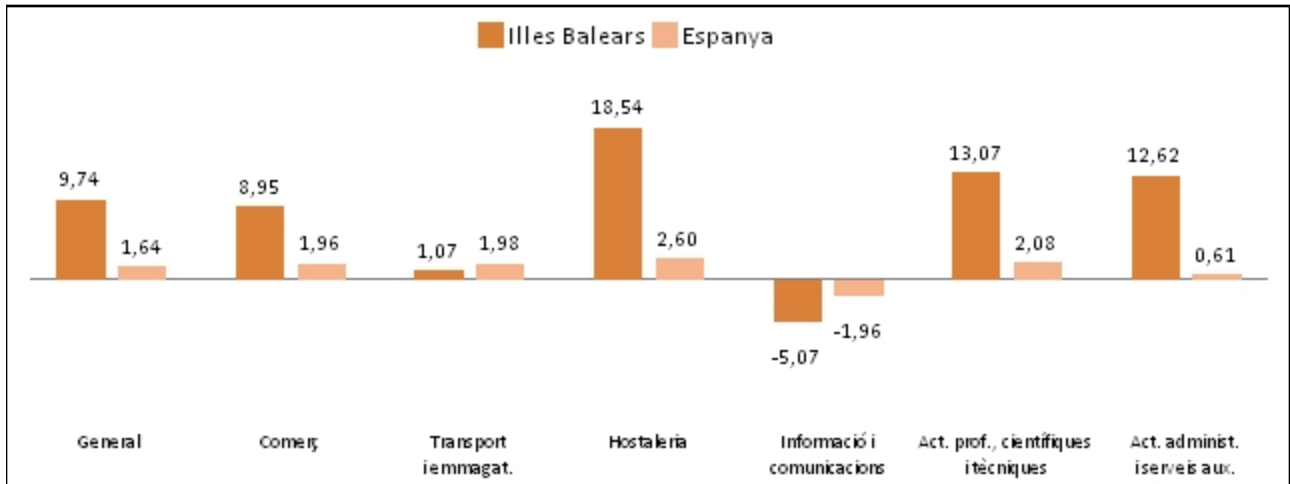
Octubre de 2013 (dades provisionals)

Data d'actualització 19/12/2013
Índex de la xifra de negoci, general i per sectors, i variacions mensuals i interanuals (base 2010): Illes Balears i Espanya

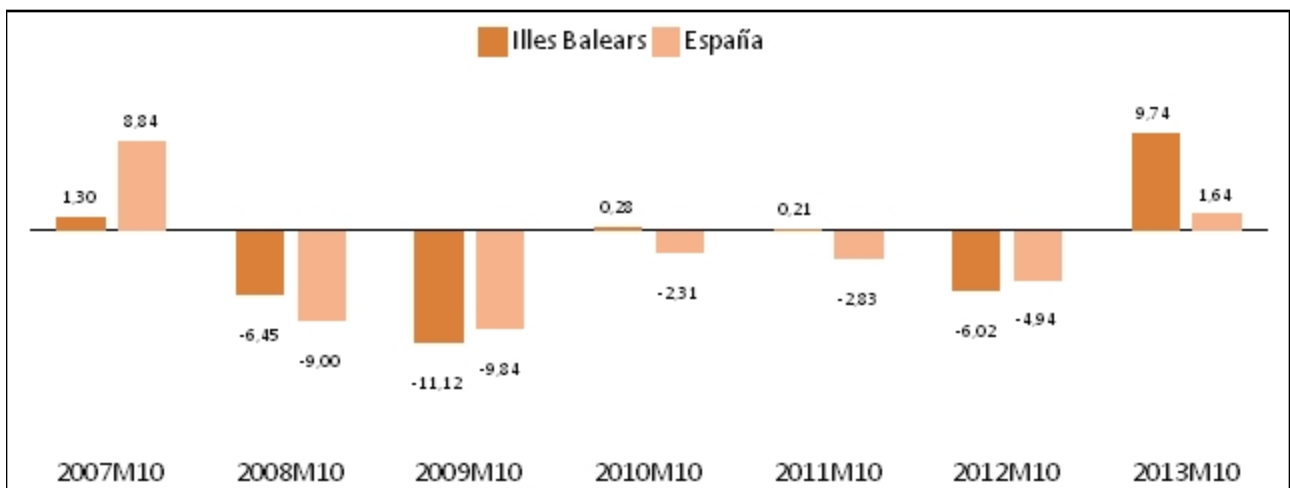
	Índex octubre 2013		Variació mensual (%)		Variació interanual (%)	
	Illes Balears	Espanya	Illes Balears	Espanya	Illes Balears	Espanya
General	98,75	95,08	-15,33	5,70	9,74	1,64
Comerç	98,37	94,32	-2,24	7,52	8,95	1,96
Altres serveis	97,18	96,35	-23,92	2,59	10,31	1,09
- Transport i emmagatzematge	98,82	105,07	-9,47	6,46	1,07	1,98
- Hostaleria	105,21	95,11	-39,33	-8,75	18,54	2,60
- Informació i comunicació	79,58	90,79	1,78	4,16	-5,07	-1,96
- Activitats professionals, científiques i tècniques	138,93	95,81	8,45	13,46	13,07	2,08
- Activitats administratives i serveis auxiliars	95,50	94,23	-23,60	-8,19	12,62	0,61

(..) Dada no disponible

Taxa de variació interanual de l'índex de la xifra de negoci del sector dels serveis (base 2010): Illes Balears i Espanya (Octubre de 2013)



Comparativa de les taxes de variació interanual de l'índex de la xifra de negoci del sector dels serveis (base 2010): Illes Balears i Espanya (mes d'octubre 2007-2013)

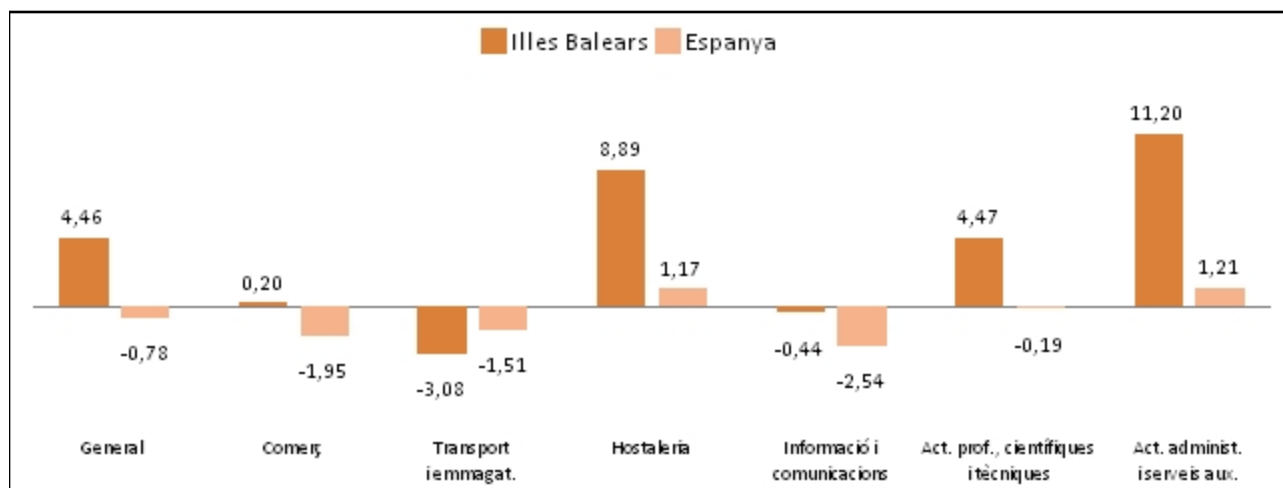


Índex d'ocupació, general i per sectors, i variacions mensuals i interanuals (base 2010): Illes Balears i Espanya

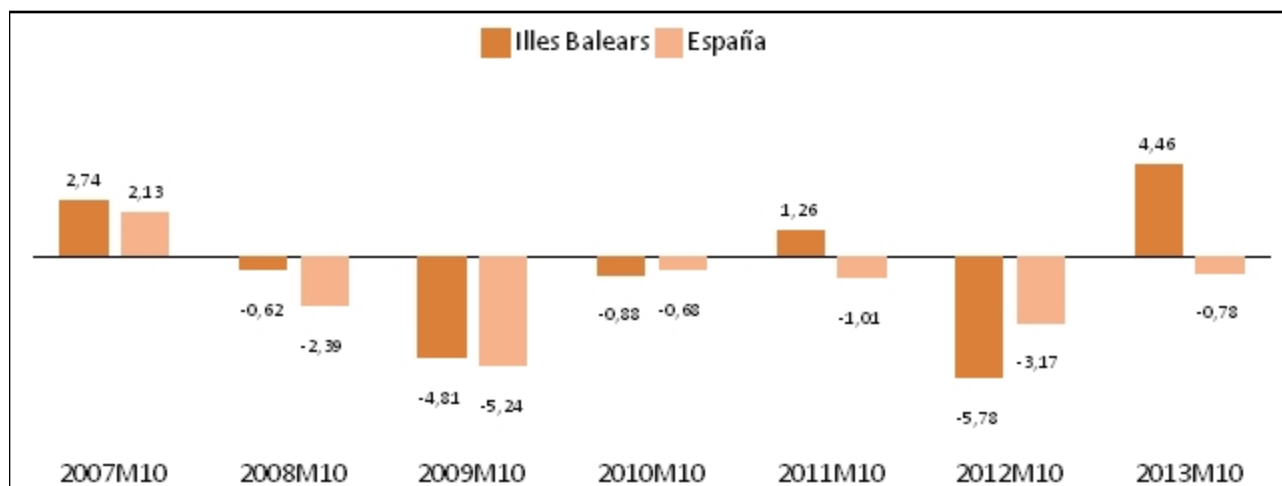
	Índex octubre 2013		Variació mensual (%)		Variació interanual (%)	
	Illes Balears	Espanya	Illes Balears	Espanya	Illes Balears	Espanya
General	105,12	95,79	-6,92	-0,12	4,46	-0,78
Comerç	98,70	94,96	-2,62	0,78	0,20	-1,95
Altres serveis	108,30	96,32	-8,69	-0,74	6,39	0,04
- Transport i emmagatzematge	94,73	94,27	-2,79	-0,42	-3,08	-1,51
- Hostaleria	113,05	98,35	-13,22	-2,81	8,89	1,17
- Informació i comunicació	86,69	93,21	-0,07	-0,31	-0,44	-2,54
- Activitats professionals, científiques i tècniques	98,08	94,88	-0,90	0,71	4,47	-0,19
- Activitats administratives i serveis auxiliars	116,58	97,91	-2,86	0,24	11,20	1,21

(..) Dada no disponible

Taxa de variació interanual de l'índex d'ocupació del sector dels serveis (base 2010): Illes Balears i Espanya (Octubre de 2013)



Comparativa de les taxes de variació interanual de l'índex d'ocupació del sector dels serveis (base 2010): Illes Balears i Espanya (mes d'octubre 2007-2013)



Més informació disponible al web de l'IBESTAT

» [Estadístiques>Economia>Sector Serveis>Indicadors d'activitat del sector serveis](#)

Informació relacionada

- » [Estadístiques>Economia>Sector Serveis>Índex de comerç al detall](#)
- » [Estadístiques>Economia>Sector Serveis>Enquesta anual de serveis](#)

Informació metodològica

La informació dels indicadors d'activitat del sector dels serveis (IASS) s'obté mitjançant una enquesta continuada mensual a empreses que pertanyen a aquest sector. Aquests indicadors reflecteixen l'evolució del sector més important de l'economia balear principalment a partir de dues variables: la xifra de negocis i la xifra d'ocupació. La xifra de negocis conté els imports facturats per l'empresa (inclosos els impostos sobre béns i serveis, excepte l'IVA repercutit del client). La xifra d'ocupació es compon pels empleats no remunerats (propietaris que treballen activament a l'empresa) i els empleats assalariats, tant fixos com eventuais. Els resultats es presenten en forma d'índex amb l'objectiu de mesurar les variacions respecte de l'any base 2010.

L'ibestat, a partir de les dades que proporciona l'INE, difon mensualment la informació dels indicadors del sector dels serveis desagregada per sectors d'activitat diferents.

Al gener de 2013, coincidint amb el canvi de base del 2005 al 2010 es modifica la formulació utilitzada passant d'índexs directes de tipus Laspeyres amb base fixa any 2005 a índexs Laspeyres encadenats amb any base 2010 (encadenament mensual en el darrer mes de desembre). Per aquest motiu, totes les dades són provisionals.

Contacte

peticions@ibestat.caib.es