

L'IBESTAT en col·laboració amb l'INE realitza l'operació estadística "Estudi de la Despesa Turística" (EGATUR). L'aportació en aquesta estadística per part de l'IBESTAT, és que, a més de les dades generals sobre la despesa dels turistes amb destinació principal a les Illes Balears, proporciona informació per illes i diferencia els turistes entre els residents en una altra comunitat autònoma i els residents a l'estranger.

A partir de l'actualització corresponent al mes de maig 2018 s'amplia la informació classificant la despesa dels turistes per illes i per tipus d'allotjament, forma d'organització del viatge, estada mitjana i pernoctacions.

L'ampliació del contingut s'ha aplicat a tota la sèrie històrica que es va iniciar amb una periodicitat mensual a l'octubre del 2015.

## **Principals resultats: març 2019**

- » La despesa total realitzada pels turistes (nacionals i internacionals) que van tenir com a destinació principal les Illes Balears a març va ser 424,72 milions d'euros amb una variació anual de -10,12 %.
- » A Eivissa - Formentera la despesa dels turistes es va elevar a 30,51 milions d'euros i una variació anual d'un -25,04 %. A Mallorca la despesa va arribar a 382,8 milions d'euros amb una variació de -8,35 % i a Menorca la despesa va ser de 11,42 milions d'euros amb una variació anual de -19,55 %.
- » El 83 % de la despesa turística de març va tenir com a emissor un país estranger.
- » La despesa mitjana per turista d'aquest mes es va situar en 797,98 €: a Mallorca va ser de 861,88 €, a Menorca 435,07 € i a Eivissa-Formentera 493,16 €. En la comunitat autònoma va disminuir la despesa per turista (-3,54%) respecte al mateix mes de l'any anterior, afectant tant als residents en una altra comunitat autònoma com als residents a l'estranger.
- » La despesa diària per turista a les illes en març va ser de 144,13 € amb una taxa de variació anual del 10,09 %: a Eivissa-Formentera va ser de 91,65 € amb una variació anual -8,54 %, a Mallorca i a Menorca la variació anual va ser positiva.
- » La despesa acumulada de gener a març s'eleva a 827,02 milions d'euros amb una taxa de variació anual de -0,59 %.

## Despesa del turistes segons comunitat autònoma i illa de destinació principal

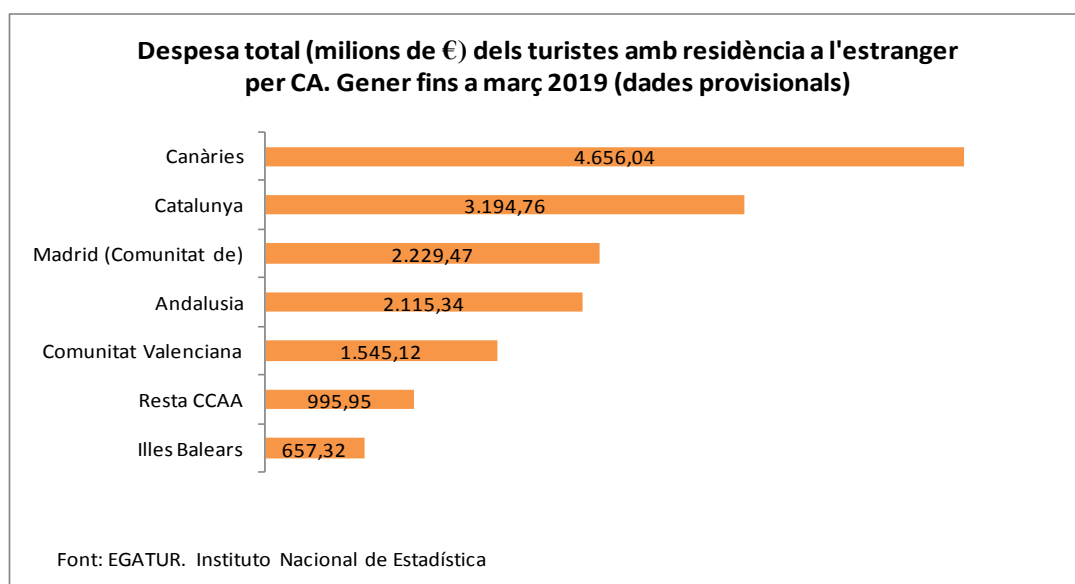
- » El 90,1 % de la despesa mensual es va realitzar a Mallorca i el 7,2 % a les Pitiüses. L'aportació de Menorca va suposar el 2,7 % de la despesa total.

EGATUR -Març 2019 <sup>1</sup>	Despesa total			Despesa per persona i dia	
	Despesa total (milions €)	Percentatge (%)	Variació anual (%)	Despesa per persona i dia (€)	Variació anual (%)
Illes Balears	424,72	100,00	-10,12	144,13	10,09
Mallorca	382,80	90,13	-8,35	153,56	11,94
Menorca	11,42	2,69	-19,55	94,24	5,29
Eivissa-Formentera	30,51	7,18	-25,04	91,65	-8,54

(1) Dades provisionals

Font: EGATUR. Institut d'Estadística de les Illes Balears

- » El 4,27 % de la despesa total realitzada a Espanya pels turistes amb residència a l'estranger el primer trimestre va correspondre a turistes amb destinació principal a les Illes Balears. Al març, la despesa d'aquests turistes en totes les comunitats autònomes va ser de 6.037,47 milions d'euros, la contribució de Balears va ser del 5,86 %.



## Despesa del turistes segons país de residència

- » Els països emissors que més van aportar a la despesa total dels turistes en març van ser Espanya (16,7 %), Alemanya (48,3 %) i països agregats en la categoria de classificació *Resta del món* (11,7 %).

EGATUR- Març 2019 <sup>1</sup>	Despesa total		Despesa per persona		Despesa per persona i dia	
	Despesa total (milions €)	Variació anual (%)	Despesa per persona (€)	Variació anual (%)	Despesa per persona i dia (€)	Variació anual (%)
TOTAL PAIS DE RESIDÈNCIA	424,72	-10,12	797,98	-3,54	144,13	10,09
ESPANYA (Altres CCAA)	71,14	-4,54	427,52	-2,52	89,32	0,83
ESTRANGER	353,58	-11,16	966,49	-2,55	164,44	14,35
Alemanya	205,27	-6,50	941,43	-4,89	154,84	17,49
Resta del món	49,51	-14,69	1.396,55	-4,59	222,56	21,20
Regne Unit	38,08	-24,49	874,05	14,36	157,20	3,64
Bèlgica, Luxemburg i Països Baixos	14,02	12,36	808,83	-3,46	167,34	9,36
França	7,18	...	717,88	...	127,73	...
Itàlia	...	...	...	...	...	...
Suïssa	...	...	...	...	...	...
Països nòrdics	...	...	...	...	...	...

(1): Dades provisionals.

(...) Dada oculta per imprecisió o de baixa qualitat.

Font: EGATUR. Institut d'Estadística de les Illes Balears

- » Alemanya fins a març 2019 (dada provisional), va aportar a la despesa total realitzada pels turistes a les illes el 44,4 %. La taxa de variació anual del primer trimestre d'aquest any d'Alemanya ha estat de 5,23 % i la de Regne Unit de -16,44 %.

EGATUR- Acumulat gener a març 2019 <sup>1</sup>	Despesa total		Despesa per persona		Despesa per persona i dia	
	Despesa total (milions €)	Variació anual (%)	Despesa per persona (€)	Variació anual (%)	Despesa per persona i dia (€)	Variació anual (%)
TOTAL PAIS DE RESIDÈNCIA	827,02	-0,59	752,91	-4,70	126,10	5,45
ESPANYA (Altres CCAA)	169,71	1,75	417,66	-5,83	78,05	-8,10
ESTRANGER	657,32	-1,18	949,72	-3,34	149,93	12,55
Alemanya	367,22	5,23	920,82	-4,91	142,89	15,44
Resta del món	109,53	18,19	1.339,36	-15,54	201,07	2,53
Regne Unit	68,46	-16,44	818,43	6,52	140,81	5,30
Països nòrdics	44,68	-5,20	1.132,55	7,82	162,27	-3,77
Bèlgica, Luxemburg i Països Baixos	25,68	-16,78	806,42	-5,26	150,50	10,15
Suïssa	22,96	-4,42	871,37	4,60	136,06	11,66
França	13,74	-49,87	701,81	-29,39	109,57	-7,36
Itàlia	5,04	-58,59	472,72	-45,53	116,98	48,61

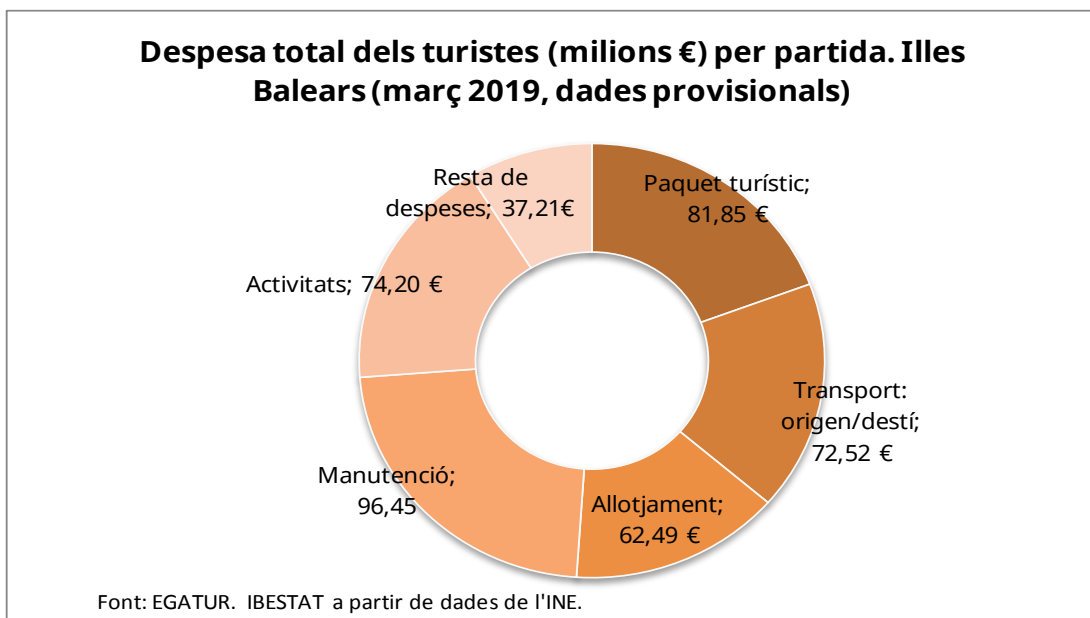
(1): Dades provisionals.

Font: EGATUR. Institut d'Estadística de les Illes Balears

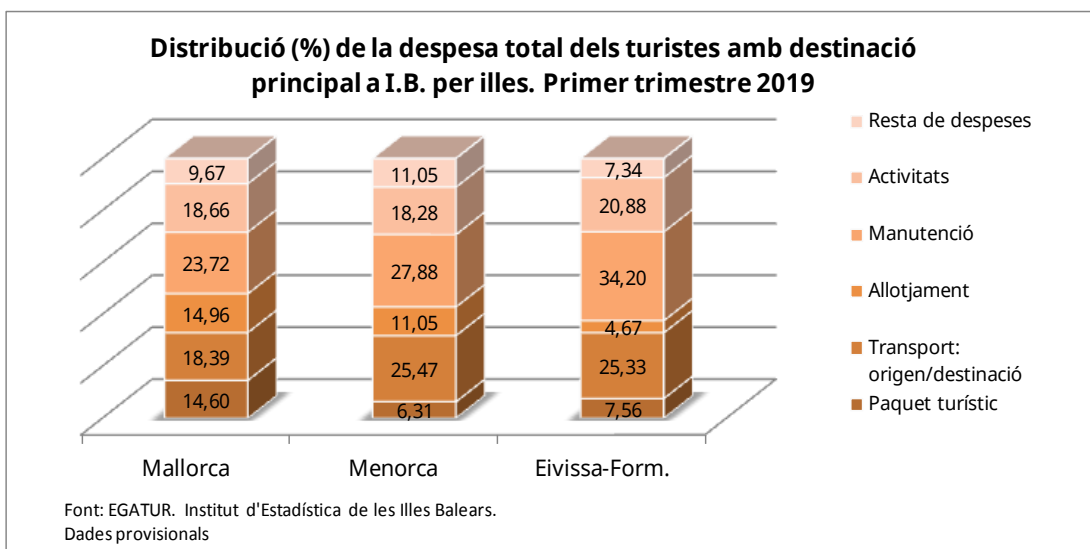
- » Els turistes residents en una altra comunitat autònoma van gastar al primer trimestre una mitjana de 78,05 € per persona i dia. Els turistes residents a l'estranger van gastar 149,93 € diaris per persona.

## Despesa dels turistes per partida, per forma d'organització del viatge i estada mitjana

- » Al març, el 80,7 % de la despesa total dels turistes es va dedicar al pagament d'una despesa no inclosa en el paquet turístic: el 22,7 % a manutenció, el 17,5 % a activitats, el 17,1 % a transport, el 14,7 % a allotjament i el 8,8 % a altres despeses. La resta de la despesa total, el 19,3 %, es va destinar al pagament del paquet turístic.



- » Fins a març (dada acumulada provisional), el 13,8 % de la despesa dels turistes es va dedicar a pagar els costos d'un paquet turístic, un 38,7 % es va dedicar a despeses relacionades amb l'allotjament o la manutenció i la resta a despeses de transport i altres activitats.



- » L'estada mitjana dels turistes a les illes al març va ser de 5,5 dies, els residents en una altra CA van tenir una estada mitjana de 4,8 dies i els residents a l'estranger de 5,9 dies.

EGATUR	Estada mitjana (dies): març 2019			Estada mitjana (dies): gener a març 2019		
	TOTAL	Espanya (altres CCAA)	Estranger	TOTAL	Espanya (altres CCAA)	Estranger
Illes Balears	5,5	4,8	5,9	6,0	5,4	6,3
Mallorca	5,6	4,8	5,8	6,0	5,3	6,3
Menorca	4,6	4,5	6,8	5,1	4,9	6,5
Eivissa-Formentera	5,4	4,8	6,4	5,9	5,7	6,6

Dades provisionals.

Font: EGATUR. Institut d'Estadística de les Illes Balears

- » La variació anual del nombre de pernотacions al març ha estat de -18,36 % .

Pernотacions dels turistes per illa. Dada mensual i acumulat anual de març 2019						
EGATUR (dada provisional)	Pernотacions	Variació anual (%)	Acumulat de l'any	Variació de l'acumulat (%)	Variació de l'acumulat: residents altra CCAA (%)	Variació de l'acumulat: residents a l'estranger (%)
ILLES BALEARS	2.946.772	-18,36	6.558.381	-5,73	10,72	-12,2
Mallorca	2.492.755	-18,13	5.588.142	-3,88	15,85	-9,46
Menorca	121.161	-23,59	261.122	-9,26	-1,28	-38,42
Eivissa-Formentera	332.857	-18,04	709.117	-17,13	2,29	-39,42

Dades provisionals.

Font: EGATUR. Institut d'Estadística de les Illes Balears

## Nota Metodològica

L'IBESTAT en col·laboració amb l'INE realitza l'operació estadística "Estudi de la despesa turística" (EGATUR). L'objecte principal d'aquesta enquesta és estimar mensualment la despesa realitzada pels turistes (no residents a les Illes Balears) que escullen la nostra comunitat autònoma com a destinació principal en els seus viatges.

A partir de les definicions i recomanacions internacionals d'estadístiques turístiques de l'OMT i d'EUROSTAT s'estableixen les principals variables d'anàlisi que són: illa de destinació principal, país de residència, tipus d'allotjament, partides de despesa, etc.

La vinculació d'EGATUR i FRONTUR (flux de turistes a les Illes Balears) és molt estreta, ja que aquesta darrera determina l'univers d'estudi (nombre de turistes), servint d'aquesta manera com a marc d'elevació dels resultats d'EGATUR.

El disseny mostral es defineix per cada via d'entrada a tots els punts possibles d'entrada al territori. Això suposa que, a més de les vies aèries i marítimes, si un visitant entra al territori nacional per carretera o ferrocarril i declara que la destinació principal són les Illes Balears es comptarà com a turista de les Illes Balears.

Aquesta enquesta és d'àmbit nacional i té una mida mostral teòrica per a les Illes Balears d'unes 17.000 enquestes anuals. Gràcies a la participació de l'IBESTAT, ha estat possible ampliar la mostra per poder obtenir informació de la despesa turística per illes (Mallorca, Menorca i Eivissa-Formentera), de país de residència i de turistes nacionals procedents d'altres comunitats autònomes.

## Enllaç de sèries

Fins a octubre de 2015, l'operació estadística "Estudi de la despesa turística" (EGATUR), ha estat competència de Turespaña-IBESTAT i, des de llavors, és competència de l'INE-IBESTAT. Amb aquest canvi d'organismes responsables també s'ha produït un canvi de la metodologia de l'enquesta, explicat en l'apartat precedent. En conseqüència, per poder reconstruir sèries homogènies de dades cal fer un enllaç estadístic. Aquest enllaç consisteix en una taxa de variació interanual enllaçada cap enrere, que està disponible al web de l'IBESTAT.

Per obtenir l'acumulat del 2015, atès que els resultats de la majoria de mesos de 2015 es van obtenir amb la metodologia antiga, s'estima amb la metodologia antiga els agregats d'octubre, novembre i desembre. Per a això s'aplica als resultats dels mateixos mesos de 2014, la taxa de variació calculada amb la nova metodologia.

A partir del període de referència de gener 2016, les dades mensuals i els acumulats mensuals de l'any es publicaran calculats segons el nou disseny de les operacions. Les taxes de variació enllaçades cap a enrere, la descripció de la tècnica d'enllaç, les estimacions segons les variables de tipus d'allotjament i motiu principal del viatge i la nova metodologia general d'EGATUR es publicaran properament al web de l'IBESTAT.

### **Més informació disponible al web de l'IBESTAT**

» [Estadístiques](#)> [Economia](#)> [Turisme](#)> [Despesa i perfil dels turistes \(EGATUR\)](#)

### **Informació relacionada**

» [Estadístiques](#)> [Economia](#)> [Turisme](#)> [Flux de turistes \(FRONTUR\)](#)

### **Contacte**

- [peticions@ibestat.caib.es](mailto:peticions@ibestat.caib.es)