

L'IBESTAT en col.laboració amb l'INE realitza l'operació estadística "Flux de Turistes" (FRONTUR). L'aportació de l'IBESTAT a aquesta estadística consisteix a proporcionar, a més de les dades generals sobre els turistes amb destinació principal a les Illes Balears, informació detallada per illes i diferenciar entre els turistes residents en una altra comunitat autònoma i els residents a l'estranger.

Principals resultats

- Al gener de 2020 el nombre de turistes, nacionals i internacionals, amb destinació principal a les Illes Balears va ser de 241.219 persones, amb una variació anual del -9,58%.
- Els turistes nacionals residents a altres comunitats autònomes varen ser 137.317 persones i els turistes amb residència a l'estranger varen ser 103.902 persones.
- El principal país emissor del total de turistes va ser Espanya (altres ccaa), amb un percentatge del 56,93%; seguit d'Alemanya, amb un 22,56%, i l'àrea classificada com resta d'Europa, amb un 6,56%.
- A Mallorca varen arribar 205.023 turistes, a Eivissa i Formentera 22.874 i a Menorca 13.322.

Gener de 2020

Arribada de turistes per illa de destinació principal i país de residència

- El 43,07% dels turistes que varen arribar a les Illes Balears tenien la residència a l'estranger i la resta eren residents a altres CCAA del territori espanyol.

Turistes arribats a les Illes Balears Gener 2020	Total		Espanya (altres CCAA)		Estranger	
	Persones	Var. anual (%)	Persones	Var. anual (%)	Persones	Var. anual (%)
ILLES BALEARS	241.219	-9,58	137.317	9,98	103.902	-26,79
Mallorca	205.023	-9,34	109.681	15,71	95.342	-27,41
Menorca	13.322	10,97	11.175	20,65	2.147	-21,73
Eivissa-Formentera	22.874	-20,11	16.461	-20,85	6.413	-18,15

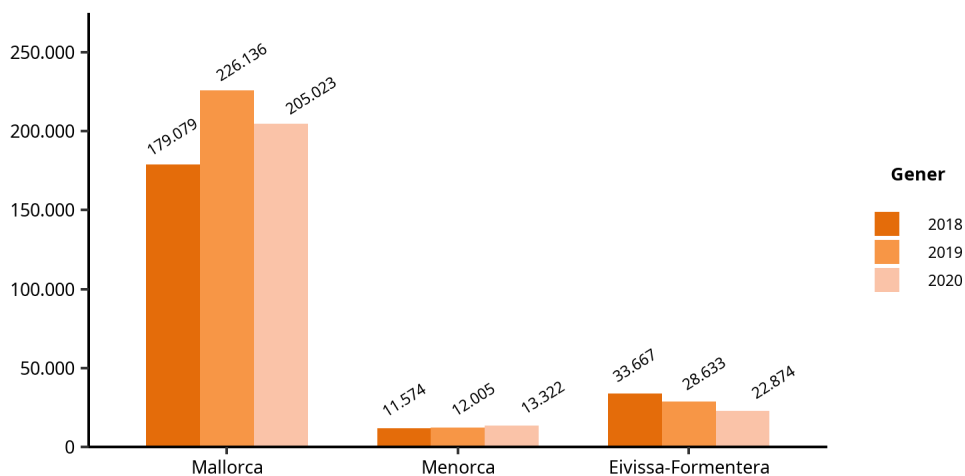
1. Turistes amb destinació principal les Illes Balears per illa i residència nacional o estrangera. Gener 2020 (dades provisionals).

2. No inclou viatgers en trànsit ni visitants d'un sol dia sense pernactació (excursionistes).

3. Font: Frontur. Institut d'Estadística de les Illes Balears.

- La variació del nombre de turistes en el mateix mes de l'any passat, a Mallorca, va ser del -9,34%; a Menorca, del 10,97% i a Eivissa i Formentera, del -20,11%.

**Nombre de turistes amb destinació principal a les Illes Balears.
Gener, 2018, 2019 i 2020. FRONTUR.**

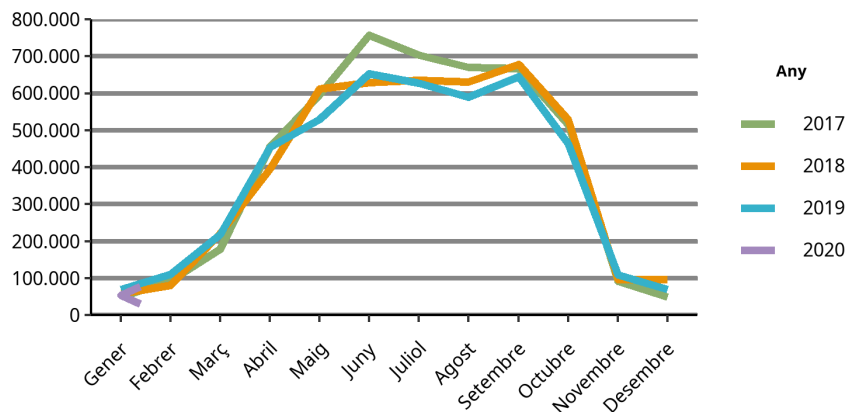


Font: Frontur. Institut d'Estadística de les Illes Balears.

- El 83,88% dels turistes amb destinació principal a Menorca varen ser residents a una altra comunitat autònoma. A Mallorca, aquests turistes varen ser el 53,5% dels turistes arribats, i a Eivissa i Formentera varen significar el 71,96% dels turistes.

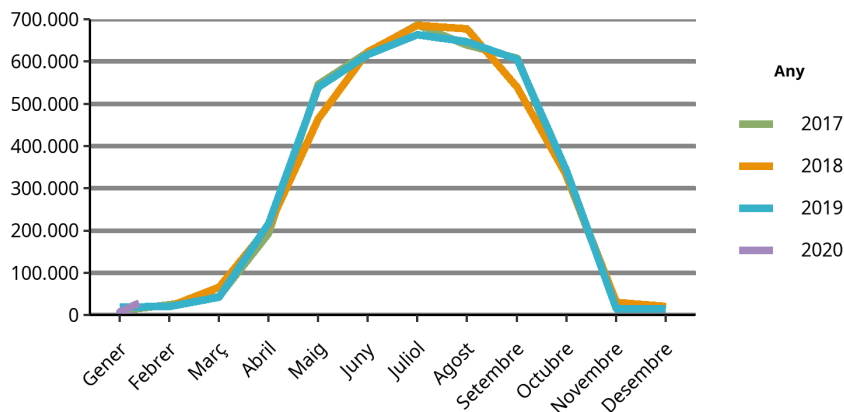
- Els principals països emissors varen ser Espanya (altres ccaa) amb 137.317 turistes i una variació anual del 9,98%; Alemanya, amb 54.431 turistes i una variació anual del -22,18%, i l'àrea classificada com resta d'Europa, amb 15.833 turistes i una variació anual de l'11,7%.

Evolució dels turistes amb destinació principal a les Illes i residents a Alemanya



Font: Frontur. Institut d'Estadística de les Illes Balears.

Evolució dels turistes amb destinació principal a les Illes i residents al Regne Unit



Font: Frontur. Institut d'Estadística de les Illes Balears.

Turistes amb destinació principal a les Illes Balears, per període i país de residència. FRONTUR, gener 2020.

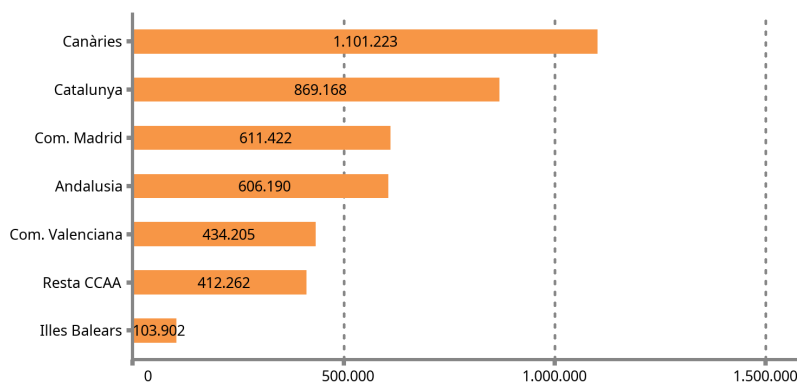
País	Turistes	Taxa de variació anual (%)
TOTAL	241.219	-9,58
ESPANYA (altres ccaa)	137.317	9,98
ESTRANGER	103.902	-26,79
Alemanya	54.431	-22,18
Resta d'Europa	15.833	11,70
Regne Unit	8.041	-57,79
Resta del món	6.180	-16,78
Països nòrdics	4.783	-37,17
Països Baixos	3.608	-6,95
França	3.264	-32,88
Itàlia	3.224	21,45
Suïssa	1.715	-82,91
Bèlgica	1.447	-1,33
Rússia	-	-

1. No inclou viatgers en trànsit ni visitants d'un sol dia sense pernoctació (excursionistes).
 2. Dades provisionals. Les dades no mostrades són imprecises o de baixa qualitat.
 3. Font: Frontur. Institut d'Estadística de les Illes Balears.

Arribada dels turistes residents a l'estranger segons comunitat autònoma

- El 2,51% dels turistes amb residència a l'estranger que varen arribar a Espanya varen triar com a destinació principal les Illes Balears.

Turistes amb residència a l'estranger per CA de destinació principal. Dada provisional, gener de 2020.

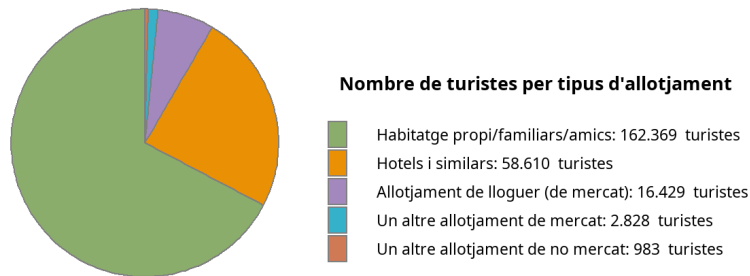


Font: Frontur. Institut d'Estadística de les Illes Balears.

Arribada de turistes per tipus d'allotjament i per forma d'organització del viatge

- El 67,72% dels turistes arribats a les Illes han romàs a allotjaments de no mercat (habitatges propis, de familiars o amics, i altres allotjaments de no mercat), el 24,3%, en un hotel o similar; el 6,81%, en un allotjament de lloguer de mercat, i la resta en altres allotjaments de mercat (1,17%).

Turistes amb destinació principal a les Illes Balears per tipus d'allotjament. FRONTUR, gener de 2020.



Font: Frontur. Institut d'Estadística de les Illes Balears.

- El 92,49% dels turistes van organitzar el seu viatge sense recórrer a un paquet turístic.

Nota metodològica

L'IBESTAT, en col.laboració amb l'INE, realitza l'operació estadística "Flux de turistes a les Illes Balears" (FRONTUR). L'objecte principal d'aquesta enquesta és estimar cada mes el nombre de visitants (no residents a les Illes Balears) que arriben a la nostra comunitat autònoma.

A partir de les definicions i recomanacions internacionals d'estadístiques turístiques de l'OMT i d'EUROSTAT s'estableixen les principals variables d'anàlisi, que són: la via d'entrada, l'illa de destinació principal, el país de residència, el tipus de visitant (turista o excursionista), el tipus d'allotjament i el motiu principal del viatge.

La població objecte d'estudi són les persones no residents a les Illes Balears que entren o surten del nostre país o les que passen com a trànsit, i que tenen com a destinació principal la nostra comunitat autònoma. La inexistència d'un marc poblacional que inclogui tots els individus objecte d'estudi fa que s'hagin d'utilitzar diferents fonts administratives, com ara els registres d'AENA o de l'Autoritat Portuària de les Illes Balears i, a partir d'aquests, es determinin els processos d'elevació.

El disseny mostral es defineix per a cada via d'entrada a tots els possibles punts d'entrada al territori nacional. Això suposa que, a més de les vies aèries i marítimes, si un visitant entra al territori nacional per carretera o ferrocarril i declara que la seva destinació principal són les Illes Balears, s'ha de comptar com a turista de les Illes Balears.

L'enquesta és d'àmbit nacional i té una mida mostral teòrica anual de més de 450.000 enquestes, el que només ens facilita la dada del còmput total de visitants internacionals arribats a les Illes Balears. Gràcies a la col.laboració de l'IBESTAT ha estat possible ampliar la mostra per tal d'obtenir resultats a escala d'illes, de país de residència i de visitants nacionals procedents d'altres CCAA.

Enllaç de sèries

Fins al novembre de 2015, l'operació estadística "Flux de turistes a les Illes Balears" (FRONTUR) ha estat competència de Turesspaña-IBESTAT i, de llavors ençà, és competència de l'INE-IBESTAT. Amb aquest canvi d'organismes responsables també s'ha produït un canvi de la metodologia de l'enquesta. En conseqüència, per poder reconstruir sèries homogènies de dades, és necessari fer un enllaç estadístic. Aquest enllaç consisteix en una taxa de variació interanual enllaçada cap endarrere, que està disponible al web de l'IBESTAT i al web de l'INE per a les dades del conjunt del territori nacional.

Més informació disponible al web de l'IBESTAT

- [Estadístiques > Economia > Turisme > Flux de turistes \(FRONTUR\)](#)

Informació relacionada

- [Estadístiques > Economia > Turisme > Despesa i perfil dels turistes \(EGATUR\)](#)

Contacte

- peticions@ibestat.caib.es