

L'IBESTAT en col·laboració amb l'INE realitza l'operació estadística "Flux de Turistes" (FRONTUR). L'aportació de l'IBESTAT a aquesta estadística consisteix a proporcionar, a més de les dades generals sobre els turistes amb destinació principal a les Illes Balears, informació detallada per illes i diferenciar entre els turistes residents en una altra comunitat autònoma i els residents a l'estranger.

Principals resultats

- Al juliol de 2021 el nombre de turistes, nacionals i internacionals, amb destinació principal a les Illes Balears va ser d'1.860.696 persones, amb una variació anual del 118,77 %.
- Els turistes nacionals residents a d'altres comunitats autònomes varen ser 540.552 persones i els turistes amb residència a l'estranger varen ser 1.320.144 persones.
- El principal país emissor del total de turistes va ser Espanya, amb un 29,05 %; seguit d'Alemanya, amb un 20,71 %, i el Regne Unit, amb un 15,82 %.
- A Mallorca varen arribar 1.144.633 turistes, a Eivissa-Formentera 456.970 i a Menorca 259.093.
- Un total de 3.618.535 turistes han arribat a les Illes Balears des del gener fins al juliol del 2021, xifra que representa un augment del 117,85 % respecte de l'any passat.
- 1.042.778 residents a d'altres comunitats autònomes del país visitaren les Illes des del gener fins al juliol, un 63,18 % més que el 2020. El nombre acumulat de turistes amb residència a l'estranger s'eleva a 2.575.757, fet que suposa un augment del 152,04 % respecte de l'any passat.

Dada mensual: juliol de 2021

Arribada de turistes per illa de destinació principal i país de residència

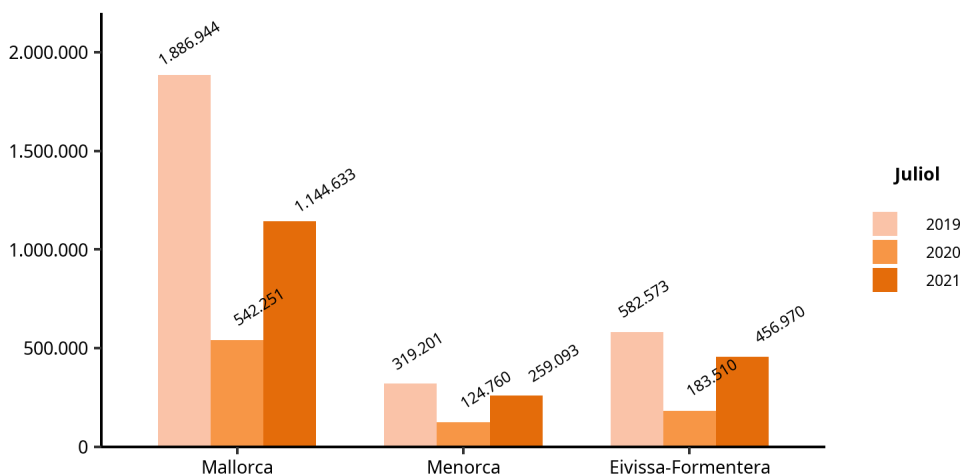
- El 70,95 % dels turistes que varen arribar a les Illes Balears tenien la residència a l'estranger i la resta eren residents a d'altres CA del territori espanyol.

Turistes arribats a les Illes Balears Juliol 2021	Total		Espanya (altres CA)		Estranger	
	Persones	Var. anual (%)	Persones	Var. anual (%)	Persones	Var. anual (%)
ILLES BALEARS	1.860.696	118,77	540.552	106,26	1.320.144	124,34
Mallorca	1.144.633	111,09	205.390	83,14	939.243	118,38
Menorca	259.093	107,67	161.574	94,74	97.519	133,36
Eivissa-Formentera	456.970	149,02	173.588	159,26	283.382	143,13

1. Turistes amb destinació principal les Illes Balears per illa i residència nacional o estrangera. Juliol 2021 (dades provisionals).
2. No inclou viatgers en trànsit ni visitants d'un sol dia sense pernòctació (excursionistes).
3. Font: Frontur. Institut d'Estadística de les Illes Balears.

- La variació anual del nombre de turistes a Mallorca va ser del 111,09 %; a Menorca, del 107,67% i a Eivissa-Formentera, del 149,02 %.

**Nombre de turistes amb destinació principal a les Illes Balears.
Juliol, 2019, 2020 i 2021. FRONTUR.**

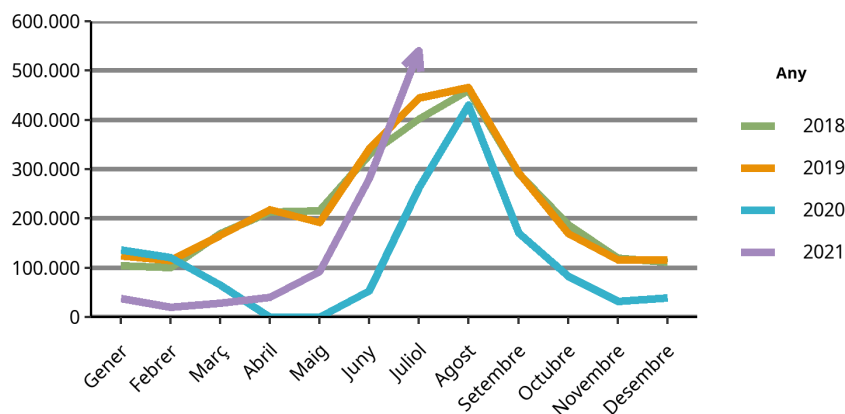


Font: Frontur. Institut d'Estadística de les Illes Balears.

- El 62,36 % dels turistes amb destinació principal a Menorca varen ser residents a una altra comunitat autònoma. A Mallorca, aquests turistes varen ser el 17,94 % dels turistes arribats, i a Eivissa-Formentera varen significar el 37,99 % dels turistes.

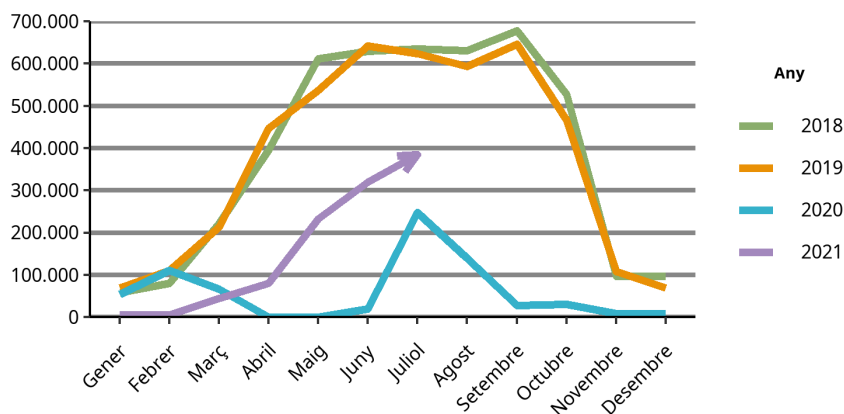
- Els principals països emissors varen ser Espanya, amb 540.552 turistes i una variació anual del 106,26 %; Alemanya, amb 385.352 turistes i una variació anual del 55,72 %, i el Regne Unit, amb 294.323 turistes i una variació anual del 205,2 %.

Evolució dels turistes amb destinació principal a les Illes i residents a Espanya (altres CA)



Font: Frontur. Institut d'Estadística de les Illes Balears.

Evolució dels turistes amb destinació principal a les Illes i residents a Alemanya



Font: Frontur. Institut d'Estadística de les Illes Balears.

Turistes amb destinació principal a les Illes Balears, per període i país de residència. FRONTUR, juliol 2021.

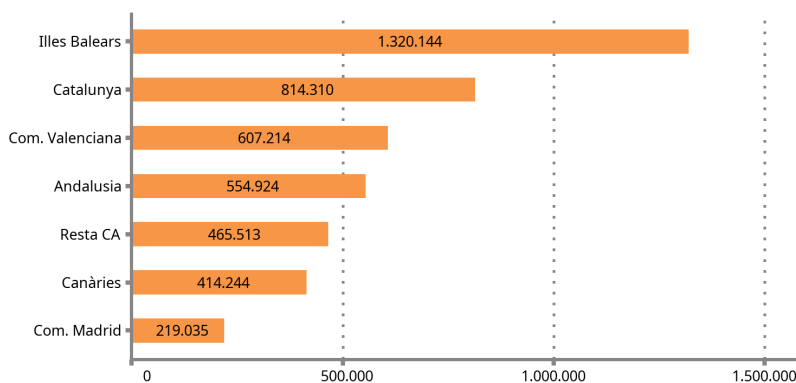
País	Turistes	Taxa de variació anual (%)
TOTAL	1.860.696	118,77
ESPANYA (altres CA)	540.552	106,26
ESTRANGER	1.320.144	124,34
Alemanya	385.352	55,72
Regne Unit	294.323	205,20
Resta d'Europa	128.941	156,79
França	113.518	129,53
Suïssa	81.714	186,24
Països Baixos	80.276	108,39
Països nòrdics	76.955	299,99
Itàlia	72.281	103,97
Resta del món	45.392	1.246,51
Bèlgica	40.112	123,08
Rússia	1.280	-

1. No inclou viatgers en trànsit ni visitants d'un sol dia sense pernoctació (excursionistes).
 2. Dades provisionals. Les dades no mostrades són imprecises o de baixa qualitat.
 3. Font: Frontur. Institut d'Estadística de les Illes Balears.

Arribada dels turistes residents a l'estranger segons comunitat autònoma

- El 30,03 % dels turistes amb residència a l'estranger que varen arribar a Espanya varen triar com a destinació principal les Illes Balears.

Turistes amb residència a l'estranger per CA de destinació principal. Dada provisional, juliol de 2021.

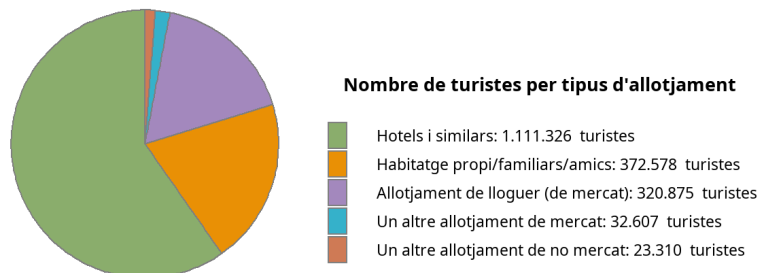


Font: Frontur. Institut d'Estadística de les Illes Balears.

Arribada de turistes per tipus d'allotjament i per forma d'organització del viatge

- El 21,28% dels turistes arribats a les Illes han romàs a allotjaments de no mercat (habitatges propis, de familiars o amics, i altres allotjaments de no mercat), el 59,73 %, en un hotel o similar; el 17,24 %, en un allotjament de lloguer de mercat, i la resta en altres allotjaments de mercat (1,75 %).

Turistes amb destinació principal a les Illes Balears per tipus d'allotjament. FRONTUR, juliol de 2021.



Font: Frontur. Institut d'Estadística de les Illes Balears.

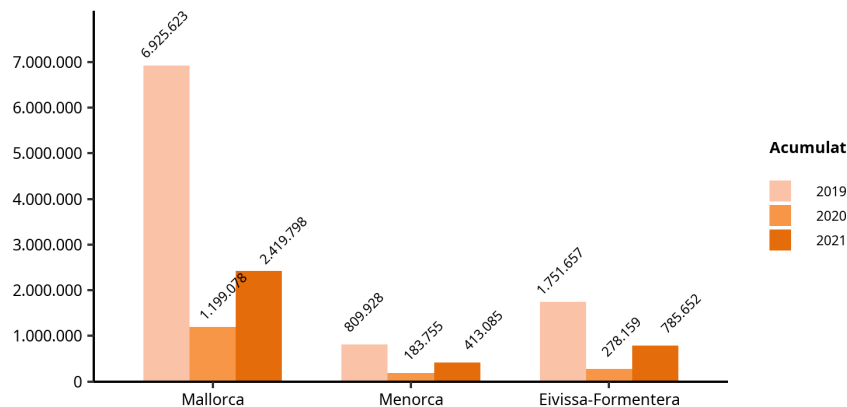
- El 72,76 % dels turistes van organitzar el seu viatge sense recórrer a un paquet turístic.

Dada acumulada des del gener fins al juliol de 2021

Arribada de turistes per illa de destinació principal i país de residència

- La suma acumulada dels turistes arribats a les Illes és de 3.618.535 persones, amb una taxa de variació anual del 117,85 %.
- 2.419.798 turistes varen triar Mallorca com a destinació principal, mentre que els que varen arribar a Eivissa-Formentera foren 785.652 i a Menorca 413.085. La variació pel que fa als mateixos mesos acumulats de l'any passat a Mallorca fou del 101,8 %, a Menorca del 124,8 % i a Eivissa-Formentera del 182,45%.

Nombre de turistes acumulat amb destinació principal a les Illes Balears per illa. FRONTUR, del gener al juliol 2019, 2020 i 2021.



Font: Frontur. Institut d'Estadística de les Illes Balears.

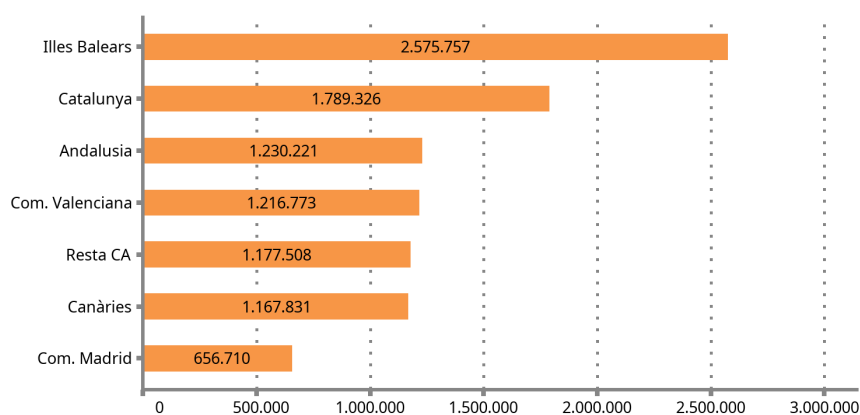
- El nombre de turistes nacionals residents a d'altres comunitats autònomes que visitaren les Illes fou d'1.042.778, amb una variació respecte de l'any passat del 63,18 %. En el cas de turistes amb residència a l'estranger, la xifra acumulada és de 2.575.757 turistes, amb una variació del 152,04% respecte del mateix període del 2020.

- Al voltant del 55 % dels turistes amb residència a l'estranger residien en un dels dos principals països emissors de turistes. La variació anual d'Alemanya, pel que fa al mateix període de l'any passat, fou del 115,13 % i la de Regne Unit, d'un 146,3 %.

Arribada dels turistes residents a l'estranger segons la comunitat autònoma

- El 26,25 % dels turistes amb residència a l'estranger que varen arribar a Espanya varen triar com a destinació principal les Illes Balears.

**Turistes residents a l'estranger per CA de destinació principal.
Dada acumulada (provisional) fins al juliol de 2021.**



Font: Frontur. Institut d'Estadística de les Illes Balears.

Arribada de turistes per tipus d'allotjament i per forma d'organització del viatge

- Respecte de l'any passat, l'allotjament de mercat va tenir una variació del 178,78 %. La variació de l'habitatge en propietat ha estat del 72,62 % i la variació de l'allotjament de lloguer de mercat ha estat del 137,35 %.

Turistes per illa i tipus d'allotjament. FRONTUR, del gener al juliol de 2021.

	ILLES BALEARS		Mallorca		Menorca		Eivissa-Formentera	
	Dada acumulada	Taxa de variació anual (%)	Dada acumulada	Taxa de variació anual (%)	Dada acumulada	Taxa de variació anual (%)	Dada acumulada	Taxa de variació anual (%)
TOTAL	3.618.535	117,85	2.419.798	101,8	413.085	124,8	785.652	182,45
1. Allotjament de mercat	2.652.530	178,78	1.752.900	160,87	317.911	215,31	581.719	225,51
Hotels i similars	1.944.750	201,56	1.348.040	179,85	190.105	261,32	406.605	267,72
Allotjament de lloguer	650.911	137,35	379.829	126,32	117.098	158,79	153.983	151,78
Un altre allotjament de mercat	56.870	75,76	25.031	11,65	10.708	261,48	21.131	202,92
2. Allotjament de no mercat	966.005	36,15	666.898	26,52	95.174	14,77	203.933	105,06
Habitatge en propietat	376.840	72,62	261.961	65,99	39.302	15,69	75.577	184,99
Un altre allotjament de no mercat	589.165	19,94	404.937	9,65	55.872	14,13	128.356	75,99

1. Turistes amb destinació principal les Illes Balears per illa i tipus d'allotjament. FRONTUR, del gener al juliol de 2021.

2. Font: Frontur. Institut d'Estadística de les Illes Balears.

3. Dades provisionals.

- El 77,8 % del nombre acumulat de turistes van organitzar el seu viatge sense recórrer a un paquet turístic.

Nota metodològica

L'IBESTAT, en col.laboració amb l'INE, realitza l'operació estadística "Flux de turistes a les Illes Balears" (FRONTUR). L'objecte principal d'aquesta enquesta és estimar cada mes el nombre de visitants (no residents a les Illes Balears) que arriben a la nostra comunitat autònoma.

A partir de les definicions i recomanacions internacionals d'estadístiques turístiques de l'OMT i d'EUROSTAT s'estableixen les principals variables d'anàlisi, que són: la via d'entrada, l'illa de destinació principal, el país de residència, el tipus de visitant (turista o excursionista), el tipus d'allotjament i el motiu principal del viatge.

La població objecte d'estudi són les persones no residents a les Illes Balears que entren o surten del nostre país o les que passen com a trànsit, i que tenen com a destinació principal la nostra comunitat autònoma. La inexistència d'un marc poblacional que inclogui tots els individus objecte d'estudi fa que s'hagin d'utilitzar diferents fonts administratives, com ara els registres d'AENA o de l'Autoritat Portuària de les Illes Balears i, a partir d'aquests, es determinin els processos d'elevació.

El disseny mostral es defineix per a cada via d'entrada a tots els possibles punts d'entrada al territori nacional. Això suposa que, a més de les vies aèries i marítimes, si un visitant entra al territori nacional per carretera o ferrocarril i declara que la seva destinació principal són les Illes Balears, s'ha de comptar com a turista de les Illes Balears.

L'enquesta és d'àmbit nacional i té una mida mostral teòrica anual de més de 450.000 enquestes, el que només ens facilita la dada del còmput total de visitants internacionals arribats a les Illes Balears. Gràcies a la col.laboració de l'IBESTAT ha estat possible ampliar la mostra per tal d'obtenir resultats a escala d'illes, de país de residència i de visitants nacionals procedents d'altres CA.

Enllaç de sèries

Fins al novembre de 2015, l'operació estadística "Flux de turistes a les Illes Balears" (FRONTUR) ha estat competència de Turespaña-IBESTAT i, de llavors ençà, és competència de l'INE-IBESTAT. Amb aquest canvi d'organismes responsables també s'ha produït un canvi de la metodologia de l'enquesta. En conseqüència, per poder reconstruir sèries homogènies de dades, és necessari fer un enllaç estadístic. Aquest enllaç consisteix en una taxa de variació interanual enllaçada cap endarrere, que està disponible al web de l'IBESTAT i al web de l'INE per a les dades del conjunt del territori nacional.

Més informació disponible al web de l'IBESTAT

- Estadístiques > Economia > Turisme > Flux de turistes (FRONTUR)

Informació relacionada

- Estadístiques > Economia > Turisme > Despesa i perfil dels turistes (EGATUR)

Contacte

- peticions@ibestat.caib.es