

L'IBESTAT en col·laboració amb l'INE realitza l'operació estadística "Flux de Turistes" (FRONTUR). L'aportació de l'IBESTAT a aquesta estadística consisteix a proporcionar, a més de les dades generals sobre els turistes amb destinació principal a les Illes Balears, informació detallada per illes i diferenciar entre els turistes residents en una altra comunitat autònoma i els residents a l'estranger.

Principals resultats

- A l'octubre de 2021 el nombre de turistes, nacionals i internacionals, amb destinació principal a les Illes Balears va ser d'1.187.490 persones, amb una variació anual del 604,17 %.
- Els turistes nacionals residents a d'altres comunitats autònomes varen ser 177.582 persones i els turistes amb residència a l'estranger varen ser 1.009.908 persones.
- El principal país emissor del total de turistes va ser Alemanya, amb un 34,21 %; seguit del Regne Unit, amb un 15,32 %, i Espanya, amb un 14,95 %.
- A Mallorca varen arribar 897.553 turistes, a Eivissa-Formentera 218.615 i a Menorca 71.323.
- Un total de 8.257.896 turistes han arribat a les Illes Balears des del gener fins a l'octubre del 2021, xifra que representa un augment del 175,15 % respecte de l'any passat.
- 2.197.421 residents a d'altres comunitats autònomes del país visitaren les Illes des del gener fins a l'octubre, un 66,18 % més que el 2020. El nombre acumulat de turistes amb residència a l'estranger s'eleva a 6.060.475, fet que suposa un augment del 260,97 % respecte de l'any passat.

Dada mensual: octubre de 2021

Arribada de turistes per illa de destinació principal i país de residència

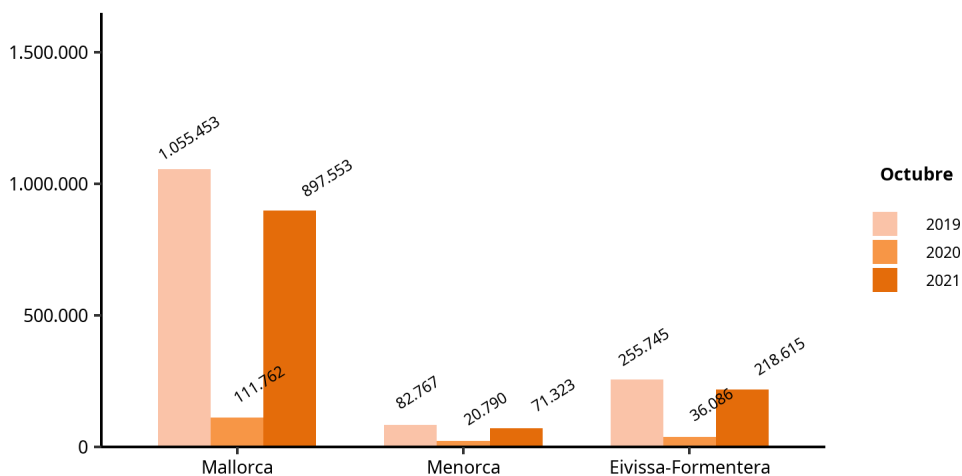
- El 85,05 % dels turistes que varen arribar a les Illes Balears tenien la residència a l'estranger i la resta eren residents a d'altres CA del territori espanyol.

Turistes arribats a les Illes Balears Octubre 2021	Total		Espanya (altres CA)		Estranger	
	Persones	Var. anual (%)	Persones	Var. anual (%)	Persones	Var. anual (%)
ILLES BALEARS	1.187.490	604,17	177.582	110,3	1.009.908	1.099,5
Mallorca	897.553	703,09	111.038	119,29	786.515	1.186,67
Menorca	71.323	243,06	25.166	51,35	46.156	1.009,08
Eivissa-Formentera	218.615	505,82	41.378	140,83	177.237	837,53

1. Turistes amb destinació principal les Illes Balears per illa i residència nacional o estrangera. Octubre 2021 (dades provisionals).
2. No inclou viatgers en trànsit ni visitants d'un sol dia sense pernoctació (excursionistes).
3. Font: Frontur. Institut d'Estadística de les Illes Balears.

- La variació anual del nombre de turistes a Mallorca va ser del 703,09 %; a Menorca, del 243,06% i a Eivissa-Formentera, del 505,82 %.

Nombre de turistes amb destinació principal a les Illes Balears. Octubre, 2019, 2020 i 2021. FRONTUR.

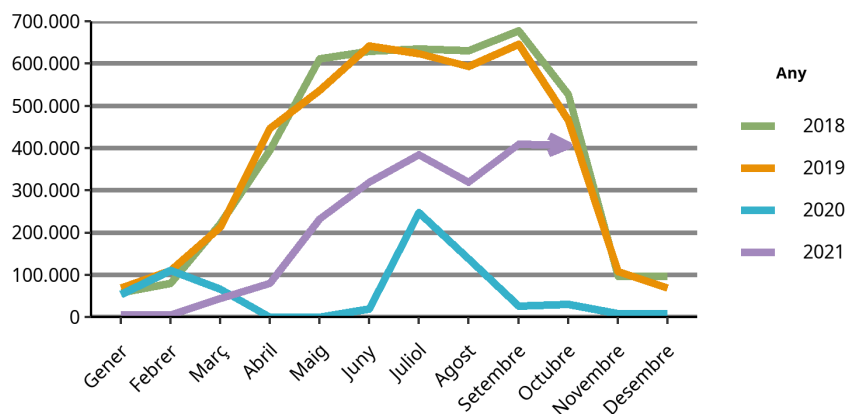


Font: Frontur. Institut d'Estadística de les Illes Balears.

- El 35,28 % dels turistes amb destinació principal a Menorca varen ser residents a una altra comunitat autònoma. A Mallorca, aquests turistes varen ser el 12,37 % dels turistes arribats, i a Eivissa-Formentera varen significar el 18,93 % dels turistes.

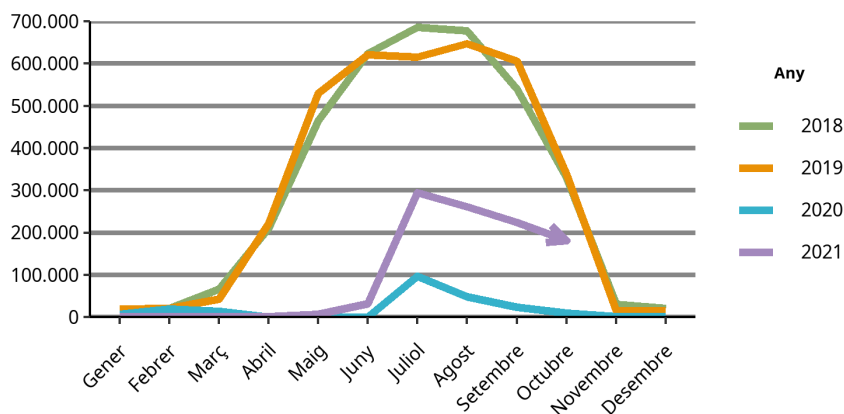
- Els principals països emissors varen ser Alemanya, amb 406.279 turistes i una variació anual del 1.244,16 %; el Regne Unit, amb 181.892 turistes i una variació anual del 1.665,38 %, i Espanya, amb 177.582 turistes i una variació anual del 110,3 %.

Evolució dels turistes amb destinació principal a les Illes i residents a Alemanya



Font: Frontur. Institut d'Estadística de les Illes Balears.

Evolució dels turistes amb destinació principal a les Illes i residents al Regne Unit



Font: Frontur. Institut d'Estadística de les Illes Balears.
 La dada del mes de juny de 2020 és imprecisa o de baixa qualitat. En el gràfic apareix com zero.

Turistes amb destinació principal a les Illes Balears, per període i país de residència. FRONTUR, octubre 2021.

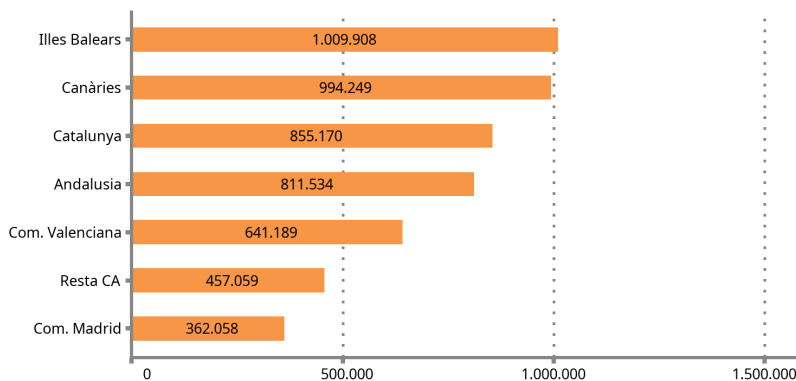
País	Turistes	Taxa de variació anual (%)
TOTAL	1.187.490	604,17
ESPANYA (altres CA)	177.582	110,30
ESTRANGER	1.009.908	1.099,50
Alemanya	406.279	1.244,16
Regne Unit	181.892	1.665,38
Resta d'Europa	90.340	1.227,16
França	85.998	385,87
Països Baixos	64.463	1.126,31
Països nòrdics	62.970	1.064,27
Suïssa	59.035	2.642,47
Itàlia	22.449	736,51
Resta del món	20.898	-
Bèlgica	14.955	400,52
Rússia	630	-

1. No inclou viatgers en trànsit ni visitants d'un sol dia sense pernoctació (excursionistes).
 2. Dades provisionals. Les dades no mostrades són imprecises o de baixa qualitat.
 3. Font: Frontur. Institut d'Estadística de les Illes Balears.

Arribada dels turistes residents a l'estranger segons comunitat autònoma

- El 19,68 % dels turistes amb residència a l'estranger que varen arribar a Espanya varen triar com a destinació principal les Illes Balears.

Turistes amb residència a l'estranger per CA de destinació principal. Dada provisional, octubre de 2021.

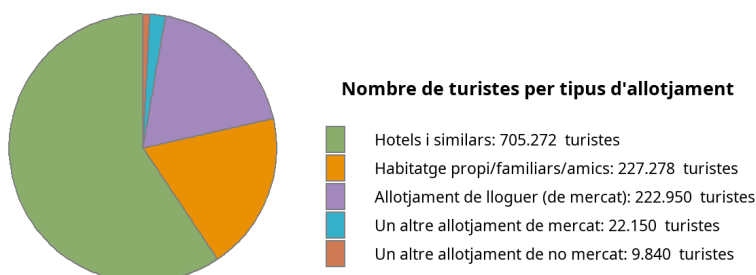


Font: Frontur. Institut d'Estadística de les Illes Balears.

Arribada de turistes per tipus d'allotjament i per forma d'organització del viatge

- El 19,97% dels turistes arribats a les Illes han romàs a allotjaments de no mercat (habitatges propis, de familiars o amics, i altres allotjaments de no mercat), el 59,39 %, en un hotel o similar; el 18,77 %, en un allotjament de lloguer de mercat, i la resta en altres allotjaments de mercat (1,87 %).

Turistes amb destinació principal a les Illes Balears per tipus d'allotjament. FRONTUR, octubre de 2021.



Font: Frontur. Institut d'Estadística de les Illes Balears.

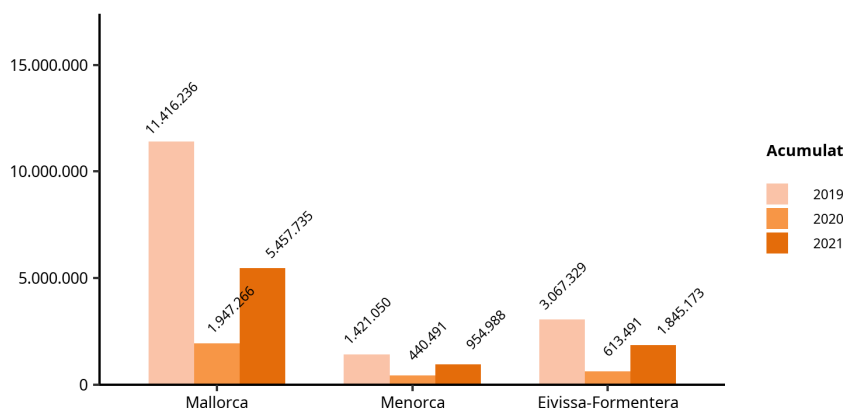
- El 69,96 % dels turistes van organitzar el seu viatge sense recórrer a un paquet turístic.

Dada acumulada des del gener fins a l'octubre de 2021

Arribada de turistes per illa de destinació principal i país de residència

- La suma acumulada dels turistes arribats a les Illes és de 8.257.896 persones, amb una taxa de variació anual del 175,15 %.
- 5.457.735 turistes varen triar Mallorca com a destinació principal, mentre que els que varen arribar a Eivissa-Formentera foren 1.845.173 i a Menorca 954.988. La variació pel que fa als mateixos mesos acumulats de l'any passat a Mallorca fou del 180,28 %, a Menorca del 116,8 % i a Eivissa-Formentera del 200,77%.

Nombre de turistes acumulat amb destinació principal a les Illes Balears per illa. FRONTUR, del gener a l'octubre 2019, 2020 i 2021.



Font: Frontur. Institut d'Estadística de les Illes Balears.

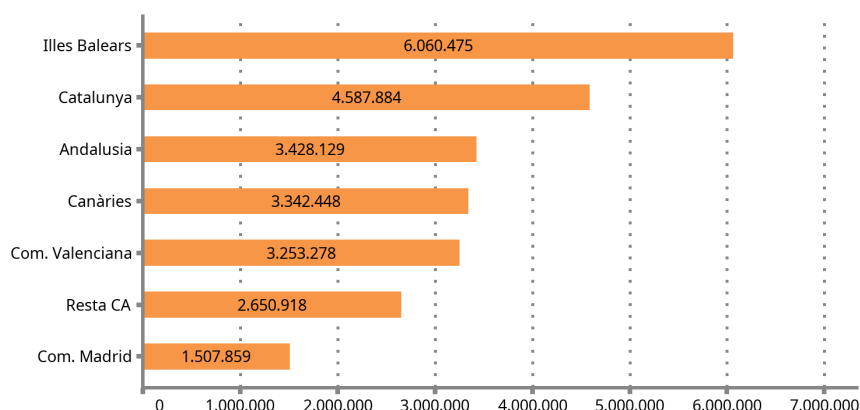
- El nombre de turistes nacionals residents a d'altres comunitats autònomes que visitaren les Illes fou de 2.197.421, amb una variació respecte de l'any passat del 66,18 %. En el cas de turistes amb residència a l'estranger, la xifra acumulada és de 6.060.475 turistes, amb una variació del 260,97% respecte del mateix període del 2020.

- Al voltant del 53 % dels turistes amb residència a l'estranger residien en un dels dos principals països emissors de turistes. La variació anual d'Alemanya, pel que fa al mateix període de l'any passat, fou del 217,72 % i la de Regne Unit, d'un 355,37 %.

Arribada dels turistes residents a l'estranger segons la comunitat autònoma

- El 24,41 % dels turistes amb residència a l'estranger que varen arribar a Espanya varen triar com a destinació principal les Illes Balears.

Turistes residents a l'estranger per CA de destinació principal.
Dada acumulada (provisional) fins a l'octubre de 2021.



Font: Frontur. Institut d'Estadística de les Illes Balears.

Arribada de turistes per tipus d'allotjament i per forma d'organització del viatge

- Respecte de l'any passat, l'allotjament de mercat va tenir una variació del 240,69 %. La variació de l'habitatge en propietat ha estat del 96,04 % i la variació de l'allotjament de lloguer de mercat ha estat del 185,38 %.

Turistes per illa i tipus d'allotjament. FRONTUR, del gener a l'octubre de 2021.

	ILLES BALEARS		Mallorca		Menorca		Eivissa-Formentera	
	Dada acumulada	Taxa de variació anual (%)	Dada acumulada	Taxa de variació anual (%)	Dada acumulada	Taxa de variació anual (%)	Dada acumulada	Taxa de variació anual (%)
TOTAL	8.257.896	175,15	5.457.735	180,28	954.988	116,8	1.845.173	200,77
1. Allotjament de mercat	6.467.846	240,69	4.266.454	268	763.015	164,77	1.438.377	218,98
Hotels i similars	4.949.004	264,93	3.381.426	298,98	505.125	179,38	1.062.453	224,11
Allotjament de lloguer	1.361.564	185,38	795.907	191	230.384	138,13	335.274	213,76
Un altre allotjament de mercat	157.278	141,24	89.121	132,59	27.506	158,93	40.650	150,05
2. Allotjament de no mercat	1.790.050	62,32	1.191.281	51,19	191.973	26,04	406.796	150,23
Habitatge en propietat	654.554	96,04	438.684	89,22	78.605	28,18	137.265	237,02
Un altre allotjament de no mercat	1.135.495	47,68	752.596	35,34	113.367	24,59	269.531	121,22

1. Turistes amb destinació principal les Illes Balears per illa i tipus d'allotjament. FRONTUR, del gener a l'octubre de 2021.

2. Font: Frontur. Institut d'Estadística de les Illes Balears.

3. Dades provisionals.

- El 73,95 % del nombre acumulat de turistes van organitzar el seu viatge sense recórrer a un paquet turístic.

Nota metodològica

L'IBESTAT, en col.laboració amb l'INE, realitza l'operació estadística "Flux de turistes a les Illes Balears" (FRONTUR). L'objecte principal d'aquesta enquesta és estimar cada mes el nombre de visitants (no residents a les Illes Balears) que arriben a la nostra comunitat autònoma.

A partir de les definicions i recomanacions internacionals d'estadístiques turístiques de l'OMT i d'EUROSTAT s'estableixen les principals variables d'anàlisi, que són: la via d'entrada, l'illa de destinació principal, el país de residència, el tipus de visitant (turista o excursionista), el tipus d'allotjament i el motiu principal del viatge.

La població objecte d'estudi són les persones no residents a les Illes Balears que entren o surten del nostre país o les que passen com a trànsit, i que tenen com a destinació principal la nostra comunitat autònoma. La inexistència d'un marc poblacional que inclogui tots els individus objecte d'estudi fa que s'hagin d'utilitzar diferents fonts administratives, com ara els registres d'AENA o de l'Autoritat Portuària de les Illes Balears i, a partir d'aquests, es determinin els processos d'elevació.

El disseny mostral es defineix per a cada via d'entrada a tots els possibles punts d'entrada al territori nacional. Això suposa que, a més de les vies aèries i marítimes, si un visitant entra al territori nacional per carretera o ferrocarril i declara que la seva destinació principal són les Illes Balears, s'ha de comptar com a turista de les Illes Balears.

L'enquesta és d'àmbit nacional i té una mida mostral teòrica anual de més de 450.000 enquestes, el que només ens facilita la dada del còmput total de visitants internacionals arribats a les Illes Balears. Gràcies a la col.laboració de l'IBESTAT ha estat possible ampliar la mostra per tal d'obtenir resultats a escala d'illes, de país de residència i de visitants nacionals procedents d'altres CA.

Enllaç de sèries

Fins al novembre de 2015, l'operació estadística "Flux de turistes a les Illes Balears" (FRONTUR) ha estat competència de Turespaña-IBESTAT i, de llavors ençà, és competència de l'INE-IBESTAT. Amb aquest canvi d'organismes responsables també s'ha produït un canvi de la metodologia de l'enquesta. En conseqüència, per poder reconstruir sèries homogènies de dades, és necessari fer un enllaç estadístic. Aquest enllaç consisteix en una taxa de variació interanual enllaçada cap endarrere, que està disponible al web de l'IBESTAT i al web de l'INE per a les dades del conjunt del territori nacional.

Més informació disponible al web de l'IBESTAT

- Estadístiques > Economia > Turisme > Flux de turistes (FRONTUR)

Informació relacionada

- Estadístiques > Economia > Turisme > Despesa i perfil dels turistes (EGATUR)

Contacte

- peticions@ibestat.caib.es