

L'IBESTAT en col.laboració amb l'INE realitza l'operació estadística "Flux de Turistes" (FRONTUR). L'aportació de l'IBESTAT a aquesta estadística consisteix a proporcionar, a més de les dades generals sobre els turistes amb destinació principal a les Illes Balears, informació detallada per illes i diferenciar entre els turistes residents en una altra comunitat autònoma i els residents a l'estranger.

## Principals resultats

- Al setembre de 2022 el nombre de turistes, nacionals i internacionals, amb destinació principal a les Illes Balears va ser de 2.282.343 persones, amb una variació anual del 52,34 %.
- Els turistes nacionals residents a d'altres comunitats autònomes varen ser 385.086 persones i els turistes amb residència a l'estranger varen ser 1.897.256 persones.
- El principal país emissor del total de turistes va ser Alemanya, amb un 26,28 %; seguit del Regne Unit, amb un 22,33 %, i Espanya, amb un 16,87 %.
- A Mallorca varen arribar 1.521.755 turistes, a Eivissa-Formentera 531.383 i a Menorca 229.205.
- Un total de 14.353.173 turistes han arribat a les Illes Balears des del gener fins al setembre del 2022, xifra que representa un augment del 102,95 % respecte de l'any passat.
- 2.798.198 residents a d'altres comunitats autònomes del país visitaren les Illes des del gener fins al setembre, un 38,43 % més que el 2021. El nombre acumulat de turistes amb residència a l'estranger s'eleva a 11.554.975, fet que suposa un augment del 128,77 % respecte de l'any passat.

## Dada mensual: setembre de 2022

### Arribada de turistes per illa de destinació principal i país de residència

- El 83,13 % dels turistes que varen arribar a les Illes Balears tenien la residència a l'estranger i la resta eren residents a d'altres CA del territori espanyol.

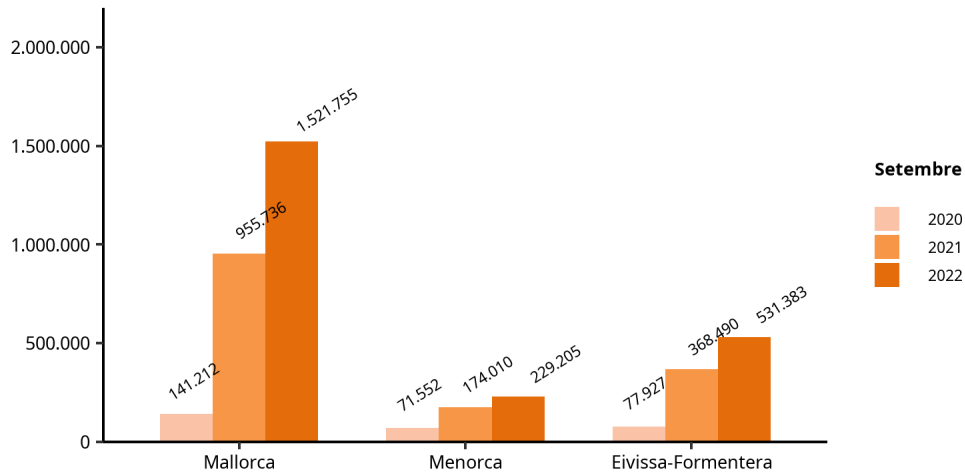
### Turistes amb destinació principal a les Illes Balears, per illa i residència nacional o estrangera. Setembre 2022 (dades provisionals).

Turistes arribats a les Illes Balears Setembre 2022	Total		Espanya (altres CA)		Estranger	
	Persones	Var. anual (%)	Persones	Var. anual (%)	Persones	Var. anual (%)
ILLES BALEARS	2.282.343	52,34	385.086	16,51	1.897.256	62,47
Mallorca	1.521.755	59,22	181.950	42,28	1.339.804	61,84
Menorca	229.205	31,72	83.407	-13,25	145.798	87,24
Eivissa-Formentera	531.383	44,21	119.729	12,43	411.654	57,12

1. No inclou viatgers en trànsit ni visitants d'un sol dia sense pernoctació (excursionistes).  
2. Font: FRONTUR. Institut d'Estadística de les Illes Balears.

- La variació anual del nombre de turistes a Mallorca va ser del 59,22 %; a Menorca, del 31,72% i a Eivissa-Formentera, del 44,21 %.

**Nombre de turistes amb destinació principal a les Illes Balears.  
Setembre, 2020, 2021 i 2022. FRONTUR.**

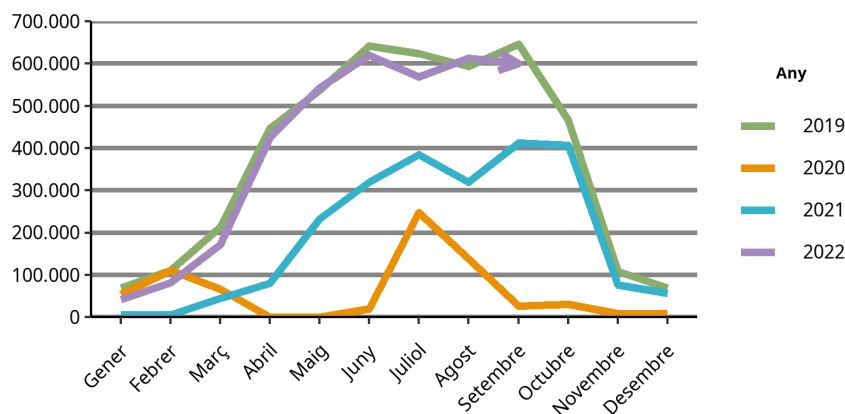


Font: FRONTUR. Institut d'Estadística de les Illes Balears.

- El 36,39 % dels turistes amb destinació principal a Menorca varen ser residents a una altra comunitat autònoma. A Mallorca, aquests turistes varen ser l'11,96 % dels turistes arribats, i a Eivissa-Formentera varen significar el 22,53 % dels turistes.

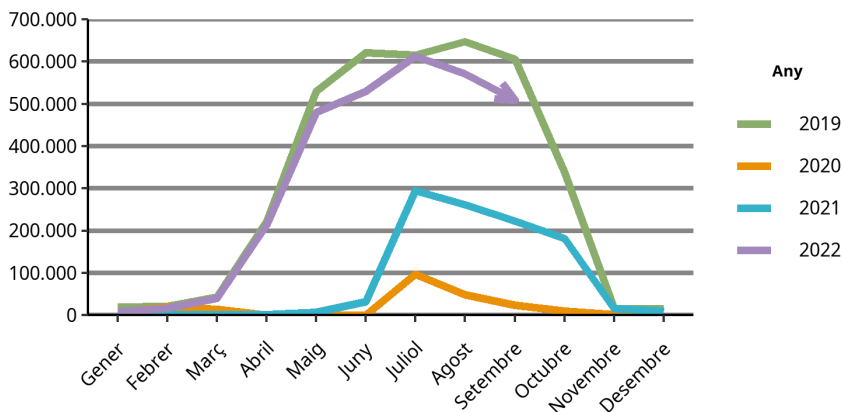
- Els principals països emissors varen ser Alemanya, amb 599.873 turistes i una variació anual del 45,49 %; el Regne Unit, amb 509.592 turistes i una variació anual del 128,5 %, i Espanya, amb 385.086 turistes i una variació anual del 16,51 %.

**Evolució dels turistes amb destinació principal a les Illes i residents a Alemanya**



Font: FRONTUR. Institut d'Estadística de les Illes Balears.

### Evolució dels turistes amb destinació principal a les Illes i residents al Regne Unit



Font: FRONTUR. Institut d'Estadística de les Illes Balears.  
La dada del mes de juny de 2020 és imprecisa o de baixa qualitat. En el gràfic apareix com zero.

### Turistes amb destinació principal a les Illes Balears, per període i país de residència. FRONTUR, setembre 2022.

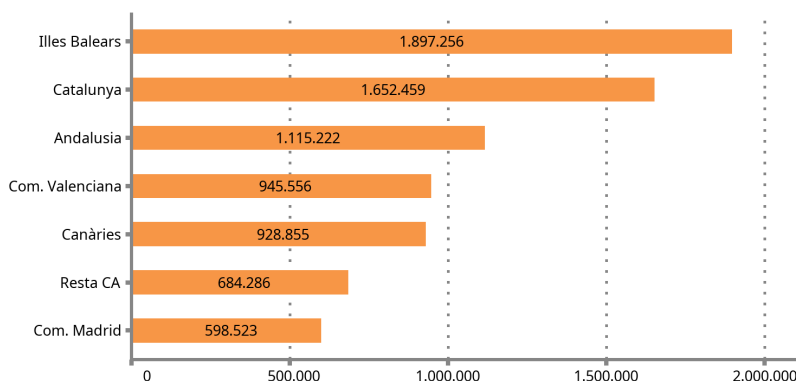
País	Turistes	Taxa de variació anual (%)
TOTAL	2.282.343	52,34
ESPANYA (altres CA)	385.086	16,51
ESTRANGER	1.897.256	62,47
Alemanya	599.873	45,49
Regne Unit	509.592	128,50
Resta d'Europa	261.243	73,07
Itàlia	110.704	106,92
França	109.394	30,26
Països nòrdics	99.422	80,51
Països Baixos	94.186	11,91
Resta del món	51.383	81,09
Bèlgica	35.740	-9,53
Suïssa	24.385	-31,06
Rússia	-	-

1. No inclou viatgers en trànsit ni visitants d'un sol dia sense pernoctació (excursionistes).  
2. Dades provisionals. Les dades no mostrades són imprecises o de baixa qualitat.  
3. Font: FRONTUR. Institut d'Estadística de les Illes Balears.

### Arribada dels turistes residents a l'estranger segons comunitat autònoma

- El 24,25 % dels turistes amb residència a l'estranger que varen arribar a Espanya varen triar com a destinació principal les Illes Balears.

### Turistes amb residència a l'estranger per CA de destinació principal. Dada provisional, setembre de 2022.

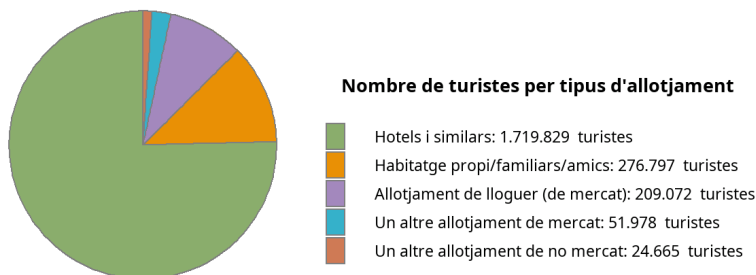


Font: FRONTUR. Institut d'Estadística de les Illes Balears.

### Arribada de turistes per tipus d'allotjament i per forma d'organització del viatge

- El 13,21 % dels turistes arribats a les Illes Balears han romàs a allotjaments de no mercat (habitatges propis, de familiars o amics, i altres allotjaments de no mercat), el 75,35 %, en un hotel o similar; el 9,16 %, en un allotjament de lloguer de mercat, i la resta en altres allotjaments de mercat (2,28 %).

**Turistes amb destinació principal a les Illes Balears per tipus d'allotjament. FRONTUR, setembre de 2022.**



Font: FRONTUR. Institut d'Estadística de les Illes Balears.

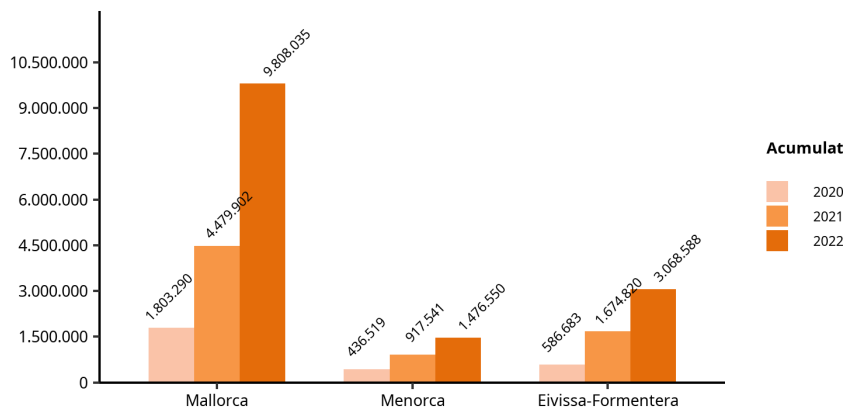
- El 56,69 % dels turistes van organitzar el seu viatge sense recórrer a un paquet turístic.

### Dada acumulada des del gener fins al setembre de 2022

#### Arribada de turistes per illa de destinació principal i país de residència

- La suma acumulada dels turistes arribats a les Illes és de 14.353.173 persones, amb una taxa de variació anual del 102,95 %.
- 9.808.035 turistes varen triar Mallorca com a destinació principal, mentre que els que varen arribar a Eivissa-Formentera foren 3.068.588 i a Menorca 1.476.550. La variació pel que fa als mateixos mesos acumulats de l'any passat a Mallorca fou del 118,93 %, a Menorca del 60,92 % i a Eivissa-Formentera del 83,27%.

**Nombre de turistes acumulat amb destinació principal a les Illes Balears per illa. FRONTUR, del gener al setembre 2020, 2021 i 2022.**



Font: FRONTUR. Institut d'Estadística de les Illes Balears.

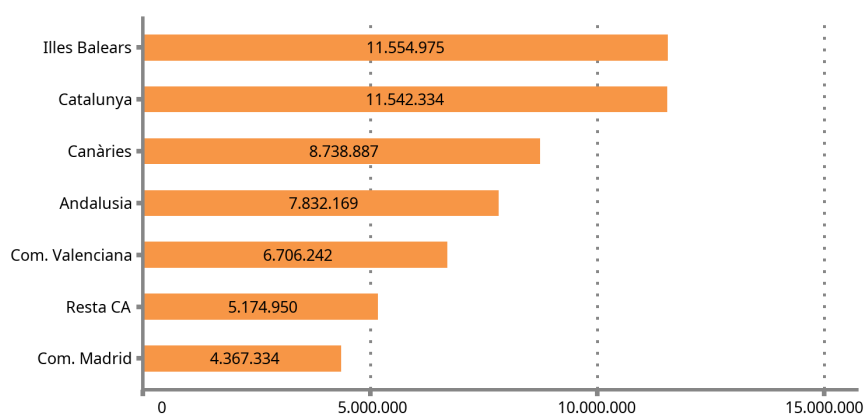
- El nombre de turistes nacionals residents a d'altres comunitats autònomes que visitaren les Illes fou de 2.798.198, amb una variació respecte de l'any passat del 38,43 %. En el cas de turistes amb residència a l'estranger, la xifra acumulada és de 11.554.975 turistes, amb una variació del 128,77% respecte del mateix període del 2021.

- Al voltant del 58 % dels turistes amb residència a l'estranger residien en un dels dos principals països emissors de turistes. La variació anual d'Alemanya, pel que fa al mateix període de l'any passat, fou del 102,83 % i la de Regne Unit, d'un 261,53 %.

### Arribada dels turistes residents a l'estranger segons la comunitat autònoma

- El 20,66 % dels turistes amb residència a l'estranger que varen arribar a Espanya varen triar com a destinació principal les Illes Balears.

**Turistes residents a l'estranger per CA de destinació principal.**  
**Dada acumulada (provisional) fins al setembre de 2022.**



Font: FRONTUR. Institut d'Estadística de les Illes Balears.

### Arribada de turistes per tipus d'allotjament i per forma d'organització del viatge

- Respecte de l'any passat, l'allotjament de mercat va tenir una variació del 116,3 %. La variació de l'habitatge en propietat ha estat del 45,4 % i la variació de l'allotjament de lloguer de mercat ha estat del 44,35 %.

**Turistes amb destinació principal les Illes Balears per illa i tipus d'allotjament.**  
**FRONTUR, del gener al setembre de 2022.**

	ILLES BALEARS		Mallorca		Menorca		Eivissa-Formentera	
	Dada acumulada	Taxa de variació anual (%)	Dada acumulada	Taxa de variació anual (%)	Dada acumulada	Taxa de variació anual (%)	Dada acumulada	Taxa de variació anual (%)
<b>TOTAL</b>	14.353.173	102,95	9.808.035	118,93	1.476.550	60,92	3.068.588	83,22
<b>1. Allotjament de mercat</b>	11.933.513	116,3	8.139.401	134,51	1.226.802	68,11	2.567.310	95,01
Hotels i similars	9.858.610	132,25	6.904.316	149,25	910.073	90,25	2.044.220	105,13
Allotjament de lloguer	1.640.027	44,35	999.996	58,38	216.960	-2,93	423.070	50,41
Un altre allotjament de mercat	434.876	219,88	235.089	238,95	99.769	257,35	100.019	158,63
<b>2. Allotjament de no mercat</b>	2.419.661	55,58	1.668.634	65,35	249.748	33,01	501.279	39,9
Habitatge en propietat	817.789	45,4	536.051	44,75	118.298	58,86	163.440	38,91
Un altre allotjament de no mercat	1.601.872	61,35	1.132.583	77,29	131.450	16,02	337.838	40,39

1. Dades provisionals.

2. Font: FRONTUR. Institut d'Estadística de les Illes Balears.

- El 66,94 % del nombre acumulat de turistes van organitzar el seu viatge sense recórrer a un paquet turístic.

## Nota metodològica

L'IBESTAT, en col.laboració amb l'INE, realitza l'operació estadística "Flux de turistes a les Illes Balears" (FRONTUR). L'objecte principal d'aquesta enquesta és estimar cada mes el nombre de visitants (no residents a les Illes Balears) que arriben a la nostra comunitat autònoma.

A partir de les definicions i recomanacions internacionals d'estadístiques turístiques de l'OMT i d'EUROSTAT s'estableixen les principals variables d'anàlisi, que són: la via d'entrada, l'illa de destinació principal, el país de residència, el tipus de visitant (turista o excursionista), el tipus d'allotjament i el motiu principal del viatge.

La població objecte d'estudi són les persones no residents a les Illes Balears que entren o surten del nostre país o les que passen com a trànsit, i que tenen com a destinació principal la nostra comunitat autònoma. La inexistència d'un marc poblacional que inclogui tots els individus objecte d'estudi fa que s'hagin d'utilitzar diferents fonts administratives, com ara els registres d'AENA o de l'Autoritat Portuària de les Illes Balears i, a partir d'aquests, es determinin els processos d'elevació.

El disseny mostral es defineix per a cada via d'entrada a tots els possibles punts d'entrada al territori nacional. Això suposa que, a més de les vies aèries i marítimes, si un visitant entra al territori nacional per carretera o ferrocarril i declara que la seva destinació principal són les Illes Balears, s'ha de comptar com a turista de les Illes Balears.

L'enquesta és d'àmbit nacional i té una mida mostral teòrica anual de més de 450.000 enquestes, el que només ens facilita la dada del còmput total de visitants internacionals arribats a les Illes Balears. Gràcies a la col.laboració de l'IBESTAT ha estat possible ampliar la mostra per tal d'obtenir resultats a escala d'illes, de país de residència i de visitants nacionals procedents d'altres CA.

## Enllaç de sèries

Fins al novembre de 2015, l'operació estadística "Flux de turistes a les Illes Balears" (FRONTUR) ha estat competència de Turespaña-IBESTAT i, de llavors ençà, és competència de l'INE-IBESTAT. Amb aquest canvi d'organismes responsables també s'ha produït un canvi de la metodologia de l'enquesta. En conseqüència, per poder reconstruir sèries homogènies de dades, és necessari fer un enllaç estadístic. Aquest enllaç consisteix en una taxa de variació interanual enllaçada cap endarrere, que està disponible al web de l'IBESTAT i al web de l'INE per a les dades del conjunt del territori nacional.

---

### Més informació disponible al web de l'IBESTAT

- Estadístiques > Economia > Turisme > Flux de turistes (FRONTUR)

### Informació relacionada

- Estadístiques > Economia > Turisme > Despesa i perfil dels turistes (EGATUR)

### Contacte

- [peticions@ibestat.caib.es](mailto:peticions@ibestat.caib.es)