

L'IBESTAT en col·laboració amb l'INE realitza l'operació estadística "Flux de Turistes" (FRONTUR). L'aportació de l'IBESTAT a aquesta estadística consisteix a proporcionar, a més de les dades generals sobre els turistes amb destinació principal a les Illes Balears, informació detallada per illes i diferenciar entre els turistes residents en una altra comunitat autònoma i els residents a l'estranger.

Principals resultats

- Al desembre de 2022 el nombre de turistes, nacionals i internacionals, amb destinació principal a les Illes Balears va ser de 234.846 persones, amb una variació anual del 23,33 %.
- Els turistes nacionals residents a altres comunitats autònomes varen ser 104.047 persones i els turistes amb residència a l'estranger varen ser 130.799 persones.
- El principal país emissor del total de turistes va ser Espanya, amb un percentatge del 44,3 %; seguit d'Alemanya, amb un 22,21 %, i el Regne Unit, amb un 7,56 %.
- A Mallorca varen arribar 195.276 turistes, a Eivissa-Formentera 29.456 i a Menorca 10.114.
- Un total de 16.475.579 turistes han arribat a les Illes Balears al 2022, xifra que representa un augment del 89,73 % respecte de l'any passat.
- El 2022, visitaren les Illes Balears un 38,69 % més de residents a d'altres comunitats autònomes del país que al 2021, 3.272.043 persones. El nombre de turistes amb residència a l'estranger s'eleva a 13.203.537, fet que suposa un augment del 108,76 % respecte de l'any passat.

Dada mensual: desembre de 2022

Arribada de turistes per illa de destinació principal i país de residència

- El 55,7 % dels turistes que varen arribar a les Illes Balears tenien la residència a l'estranger i la resta eren residents a altres CCAA del territori espanyol.

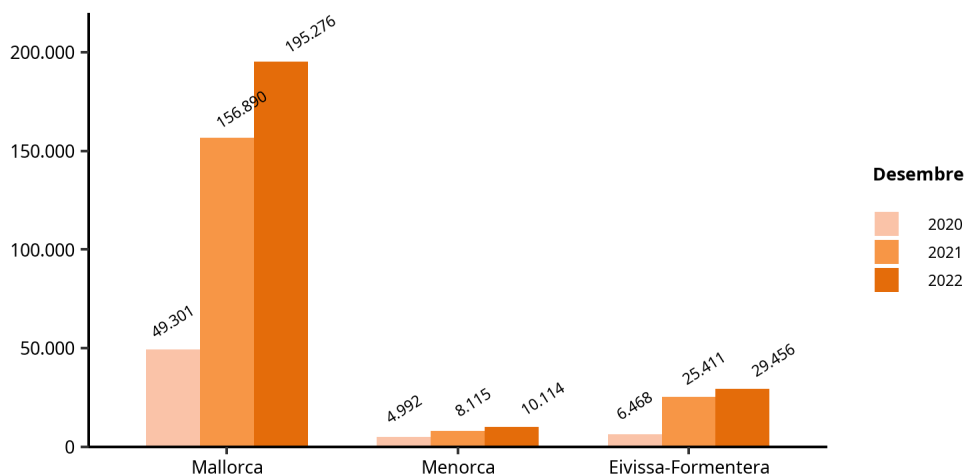
Turistes arribats a les Illes Balears Desembre 2022	Total		Espanya (altres CA)		Estranger	
	Persones	Var. anual (%)	Persones	Var. anual (%)	Persones	Var. anual (%)
ILLES BALEARS	234.846	23,33	104.047	37,26	130.799	14,12
Mallorca	195.276	24,47	79.259	48,89	116.016	11,92
Menorca	10.114	24,64	7.755	22,13	2.359	33,67
Eivissa-Formentera	29.456	15,92	17.033	5,01	12.424	35,17

1. Turistes amb destinació principal les Illes Balears per illa i residència nacional o estrangera. Desembre 2022 (dades provisionals).
 2. No inclou viatgers en trànsit ni visitants d'un sol dia sense pernoctació (excursionistes).

2. Font: FRONTUR. Institut d'Estadística de les Illes Balears.

- La variació anual del nombre de turistes a Mallorca va ser del 24,47 %; a Menorca, del 24,64 % i a Eivissa-Formentera, del 15,92 %.

**Nombre de turistes amb destinació principal a les Illes Balears.
Desembre, 2020, 2021 i 2022. FRONTUR.**

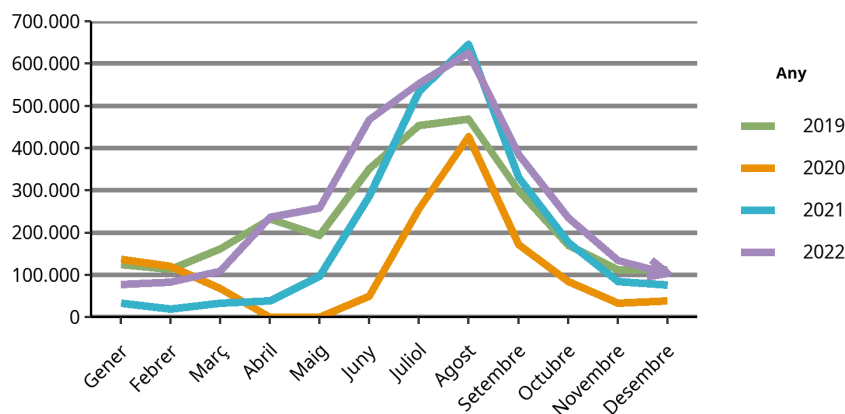


Font: FRONTUR. Institut d'Estadística de les Illes Balears.

- El 76,68 % dels turistes amb destinació principal a Menorca varen ser residents a una altra comunitat autònoma. A Mallorca, aquests turistes varen ser el 40,59 % dels turistes arribats, i a Eivissa-Formentera varen significar el 57,83 % dels turistes.

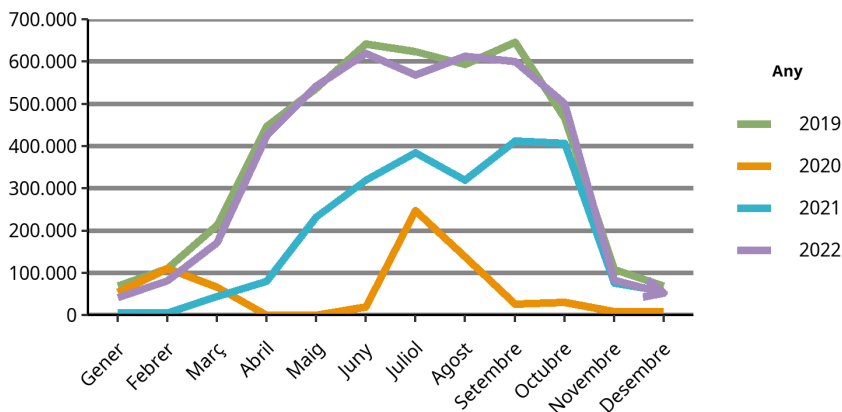
- Els principals països emissors varen ser Espanya, amb 104.047 turistes i una variació anual del 37,26 %; Alemanya, amb 52.160 turistes i una variació anual del -9,46 %, i el Regne Unit, amb 17.764 turistes i una variació anual del 68,25 %.

Evolució dels turistes amb destinació principal a les Illes i residents a Espanya (altres CA)



Font: Frontur. Institut d'Estadística de les Illes Balears.

Evolució dels turistes amb destinació principal a les Illes i residents a Alemanya



Font: Frontur. Institut d'Estadística de les Illes Balears.

Turistes amb destinació principal a les Illes Balears, per període i país de residència. FRONTUR, desembre 2022.

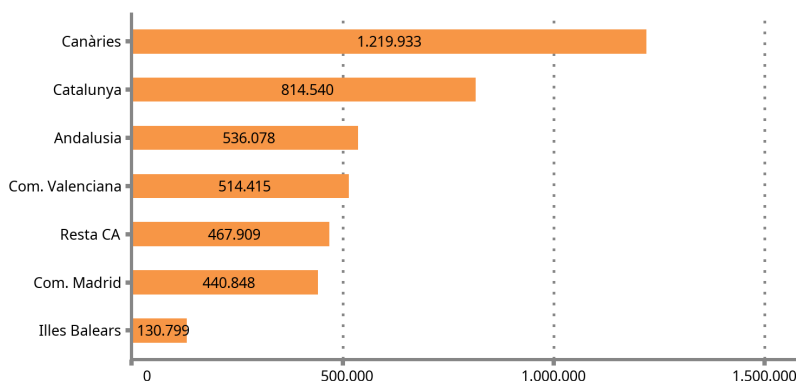
País	Turistes	Taxa de variació anual (%)
TOTAL	234.846	23,33
ESPANYA (altres CA)	104.047	37,26
ESTRANGER	130.799	14,12
Alemanya	52.160	-9,46
Regne Unit	17.764	68,25
França	11.971	50,34
Resta d'Europa	11.716	-9,55
Suïssa	8.280	180,33
Resta del món	7.862	21,76
Països Baixos	7.088	34,26
Països nòrdics	5.070	8,35
Itàlia	4.157	29,56
Bèlgica	4.139	43,91
Rússia	-	-

1. No inclou viatgers en trànsit ni visitants d'un sol dia sense pernoctació (excursionistes).
 2. Dades provisionals. Les dades no mostrades són imprecises o de baixa qualitat.
 3. Font: Frontur. Institut d'Estadística de les Illes Balears.

Arribada dels turistes residents a l'estranger segons comunitat autònoma

- El 3,17 % dels turistes amb residència a l'estranger que varen arribar a Espanya varen triar com a destinació principal les Illes Balears.

Turistes amb residència a l'estranger per CA de destinació principal. Dada provisional, desembre de 2022.

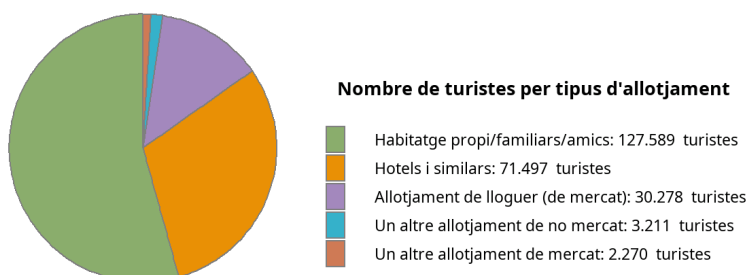


Font: Frontur. Institut d'Estadística de les Illes Balears.

Arribada de turistes per tipus d'allotjament i per forma d'organització del viatge

- El 55,7 % dels turistes arribats a les Illes Balears han romàs a allotjaments de no mercat (habitatges propis, de familiars o amics, i altres allotjaments de no mercat), el 30,44 %, en un hotel o similar; el 12,89 %, en un allotjament de lloguer de mercat, i la resta en altres allotjaments de mercat (0,97 %).

Turistes amb destinació principal a les Illes Balears per tipus d'allotjament. FRONTUR, desembre de 2022.



Font: Frontur. Institut d'Estadística de les Illes Balears.

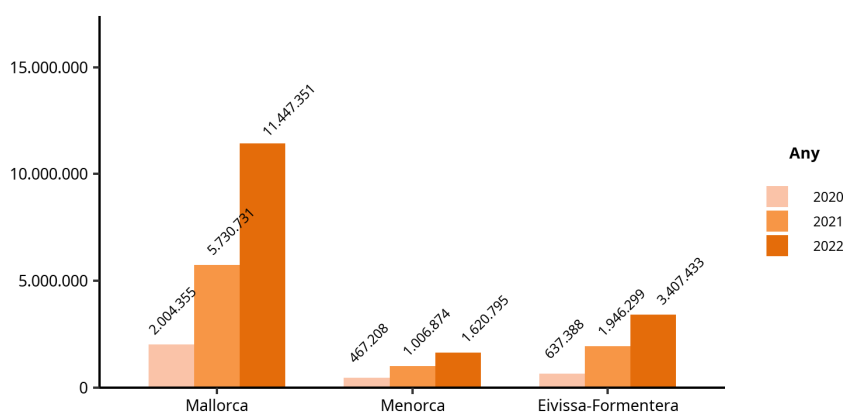
- El 93,43 % dels turistes van organitzar el seu viatge sense recórrer a un paquet turístic.

Dada anual de 2022

Arribada de turistes per illa de destinació principal i país de residència

- El total de turistes arribats a les Illes és de 16.475.579 persones, amb una taxa de variació anual del 89,73 %.
- 11.447.351 turistes varen triar Mallorca com a destinació principal, mentre que els que varen arribar a Eivissa-Formentera foren 3.407.433 i a Menorca 1.620.795. La variació respecte de l'any passat a Mallorca fou del 99,75 %, a Menorca del 60,97 % i a Eivissa-Formentera del 75,07 %.

Nombre de turistes amb destinació principal a les Illes Balears per illa. FRONTUR, 2020, 2021 i 2022.



Font: Frontur. Institut d'Estadística de les Illes Balears.

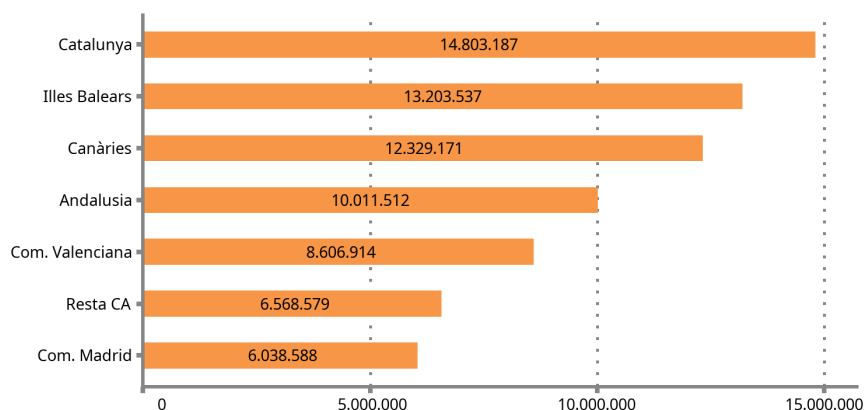
- El nombre de turistes nacionals residents a altres comunitats autònomes que visitaren les Illes fou de 3.272.043, amb una variació respecte de l'any passat del 38,69 %. En el cas de turistes amb residència a l'estranger, la xifra anual és de 13.203.537 turistes, amb una variació anual del 108,76 %.

- Al voltant del 58 % dels turistes amb residència a l'estranger residien en un dels dos principals països emissors de turistes. La variació anual d'Alemanya fou del 83,21 % i la de Regne Unit, 226,39 %.

Arribada dels turistes residents a l'estranger segons la comunitat autònoma

- El 18,45 % dels turistes amb residència a l'estranger que varen arribar a Espanya varen triar com a destinació principal les Illes Balears.

Turistes amb residència a l'estranger per CA de destinació principal. Dada provisional, 2022.



Font: Frontur. Institut d'Estadística de les Illes Balears.

Arribada de turistes per tipus d'allotjament i per forma d'organització del viatge

- Respecte de l'any passat, l'allotjament de mercat va tenir una variació del 102,4 %. La variació de l'habitatge en propietat ha estat del 35,46 % i la variació de l'allotjament de lloguer de mercat ha estat del 32,93 %.

Turistes per illa i tipus d'allotjament. FRONTUR, 2022.

	ILLES BALEARS		Mallorca		Menorca		Eivissa-Formentera	
	Dada anual	Taxa de variació anual (%)	Dada anual	Taxa de variació anual (%)	Dada anual	Taxa de variació anual (%)	Dada anual	Taxa de variació anual (%)
TOTAL	16.475.579	89,73	11.447.351	99,75	1.620.795	60,97	3.407.433	75,07
1. Allotjament de mercat	13.482.352	102,4	9.337.721	114,38	1.333.285	67,66	2.811.346	86,12
Hotels i similars	11.102.294	118,88	7.881.621	130,45	990.378	88,62	2.230.295	97,87
Allotjament de lloguer	1.889.030	32,93	1.182.001	40,95	236.221	-1,95	470.808	37,85
Un altre allotjament de mercat	491.028	192,26	274.099	182,59	106.686	265,01	110.243	163,81
2. Allotjament de no mercat	2.993.227	47,99	2.109.630	53,42	287.511	35,84	596.087	36,78
Habitatge en propietat	992.435	35,46	662.504	31,83	134.993	56,37	194.938	35,6
Un altre allotjament de no mercat	2.000.792	55,11	1.447.126	65,85	152.517	21,7	401.149	37,35

1. Turistes amb destinació principal les Illes Balears per illa i tipus d'allotjament. FRONTUR, 2022.

2. Font: Frontur. Institut d'Estadística de les Illes Balears.

3. Dades provisionals.

- El 67,39 % del nombre anual de turistes van organitzar el seu viatge sense recórrer a un paquet turístic.

Nota metodològica

L'IBESTAT, en col.laboració amb l'INE, realitza l'operació estadística "Flux de turistes a les Illes Balears" (FRONTUR). L'objecte principal d'aquesta enquesta és estimar cada mes el nombre de visitants (no residents a les Illes Balears) que arriben a la nostra comunitat autònoma.

A partir de les definicions i recomanacions internacionals d'estadístiques turístiques de l'OMT i d'EUROSTAT s'estableixen les principals variables d'anàlisi, que són: la via d'entrada, l'illa de destinació principal, el país de residència, el tipus de visitant (turista o excursionista), el tipus d'allotjament i el motiu principal del viatge.

La població objecte d'estudi són les persones no residents a les Illes Balears que entren o surten del nostre país o les que passen com a trànsit, i que tenen com a destinació principal la nostra comunitat autònoma. La inexistència d'un marc poblacional que inclogui tots els individus objecte d'estudi fa que s'hagin d'utilitzar diferents fonts administratives, com ara els registres d'AENA o de l'Autoritat Portuària de les Illes Balears i, a partir d'aquests, es determinin els processos d'elevació.

El disseny mostral es defineix per a cada via d'entrada a tots els possibles punts d'entrada al territori nacional. Això suposa que, a més de les vies aèries i marítimes, si un visitant entra al territori nacional per carretera o ferrocarril i declara que la seva destinació principal són les Illes Balears, s'ha de comptar com a turista de les Illes Balears.

L'enquesta és d'àmbit nacional i té una mida mostral teòrica anual de més de 450.000 enquestes, el que només ens facilita la dada del còmput total de visitants internacionals arribats a les Illes Balears. Gràcies a la col.laboració de l'IBESTAT ha estat possible ampliar la mostra per tal d'obtenir resultats a escala d'illes, de país de residència i de visitants nacionals procedents d'altres CCAA.

Enllaç de sèries

Fins al novembre de 2015, l'operació estadística "Flux de turistes a les Illes Balears" (FRONTUR) ha estat competència de Turespaña-IBESTAT i, de llavors ençà, és competència de l'INE-IBESTAT. Amb aquest canvi d'organismes responsables també s'ha produït un canvi de la metodologia de l'enquesta. En conseqüència, per poder reconstruir sèries homogènies de dades, és necessari fer un enllaç estadístic. Aquest enllaç consisteix en una taxa de variació interanual enllaçada cap endarrere, que està disponible al web de l'IBESTAT i al web de l'INE per a les dades del conjunt del territori nacional.

Més informació disponible al web de l'IBESTAT

- Estadístiques > Economia > Turisme > Flux de turistes (FRONTUR)

Informació relacionada

- Estadístiques > Economia > Turisme > Despesa i perfil dels turistes (EGATUR)

Contacte

- peticions@ibestat.caib.es