

L'IBESTAT, en col.laboració amb l'INE, realitza l'operació estadística "Estudi de la despesa turística" (EGATUR). L'aportació de l'IBESTAT a aquesta estadística consisteix a proporcionar, a més de les dades generals sobre la despesa dels turistes amb destinació principal a les Illes Balears, informació per illes, i a diferenciar entre els turistes residents en una altra comunitat autònoma i els residents a l'estranger.

A partir de l'actualització corresponent al mes de maig 2018, s'amplia la informació classificant la despesa dels turistes per illes i per tipus d'allotjament, forma d'organització del viatge, estada mitjana i pernoctacions.

L'ampliació del contingut s'ha aplicat a tota la sèrie històrica que es va iniciar amb una periodicitat mensual a l'octubre del 2015.

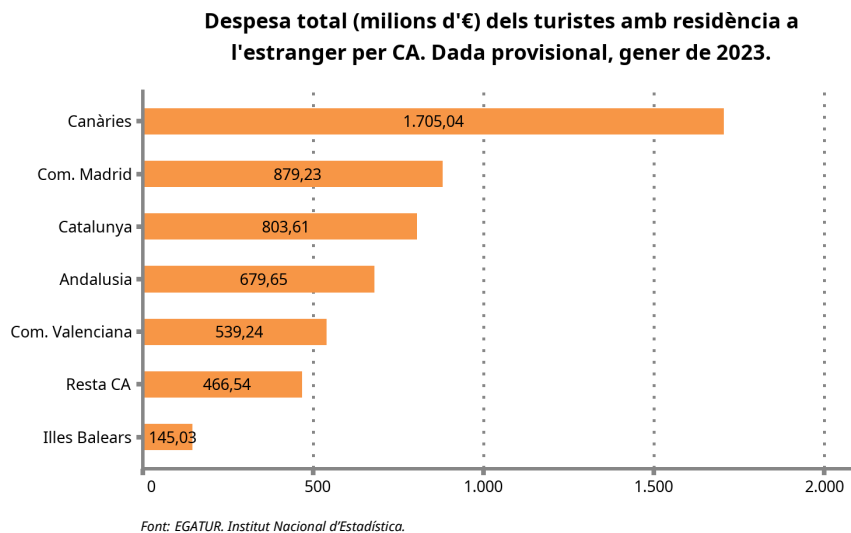
Principals resultats

- La despesa total realitzada pels turistes (nacionals i internacionals) que varen tenir com a destinació principal les Illes Balears al gener va ser de 203,98 milions d'euros, amb una variació anual del 39,51 %. En aquest període, la despesa dels turistes residents a d'altres comunitats autònomes va ser de 58,95 milions d'euros i la dels residents a l'estranger, 145,03 milions d'euros.
- A Eivissa-Formentera es va elevar a 26,75 milions d'euros, amb una variació anual del 29,95 %. A Mallorca va arribar a 165,63 milions d'euros, amb una variació del 41,7 %, i a Menorca va ser d'11,6 milions d'euros, amb una variació anual del 32,66 %.
- El 71 % de la despesa turística del gener va tenir com a emissor un país estranger.
- La despesa mitjana per turista d'aquest mes es va situar en 878,4€: a Mallorca va ser de 874,51€, a Menorca, de 705,79€, i a Eivissa-Formentera, de 1.013,89€. En la comunitat autònoma va disminuir (el -3,64 %) respecte al mateix mes de l'any anterior, i això va afectar tant als residents en una altra comunitat autònoma com als residents a l'estranger.
- La despesa diària per turista a les Illes Balears al gener va ser de 104,99€, amb una taxa de variació anual del 18,43 %: a Eivissa-Formentera va ser de 110,29€, amb una variació anual del 22,38 %; a Mallorca i a Menorca fou de 105,15€ i de 92,69€, amb una variació anual del 16,92 % i 28,56 %, respectivament.

Dada mensual: gener de 2023

Despesa dels turistes segons comunitat autònoma i illa de destinació principal

- La despesa dels turistes amb residència a l'estranger en totes les comunitats autònomes va ser de 5.218,34 milions d'euros, i la contribució de Balears és del 2,78 %.

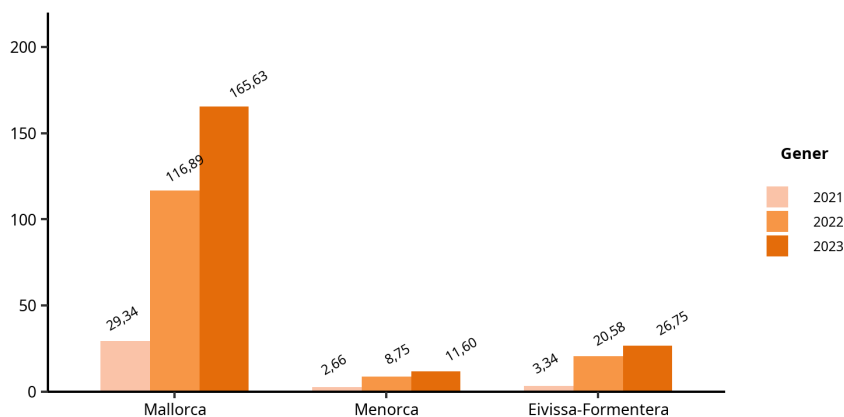


- El 81,2 % de la despesa mensual es va realitzar a Mallorca i el 13,1 % a les Pitiüses. L'aportació de Menorca va suposar el 5,7 % de la despesa total.

EGATUR Gener 2023	Despesa total			Despesa per persona i dia	
	Despesa total (milions €)	Percentatge (%)	Variació anual (%)	Despesa per persona i dia (€)	Variació anual (%)
Illes Balears	203,98	100	39,51	104,99	18,43
Mallorca	165,63	81,2	41,7	105,15	16,92
Menorca	11,6	5,69	32,66	92,69	28,56
Eivissa-Formentera	26,75	13,11	29,95	110,29	22,38

1. Dades provisionals.

2. Font: EGATUR. Institut d'Estadística de les Illes Balears.

Despesa total (milions €) dels turistes amb destinació principal a les Illes Balears. Gener, 2021, 2022 i 2023. EGATUR.


1. Dades provisionals.

2. Font: EGATUR. Institut d'Estadística de les Illes Balears.

Despesa dels turistes segons país de residència

- Els països emissors que més aportaren a la despesa total dels turistes varen ser Alemanya (33,5%), Espanya (28,9 %) i Resta del món (14 %).

EGATUR Gener 2023	Despesa total		Despesa per persona		Despesa per persona i dia	
	Despesa total (milions €)	Variació anual (%)	Despesa per persona (€)	Variació anual (%)	Despesa per persona i dia (€)	Variació anual (%)
TOTAL PAÍS DE RESIDÈNCIA	203,98	39,51	878,4	-3,64	104,99	18,43
ESPANYA (Altres CA)	58,95	31,28	568,42	-2,22	72,75	14,74
ESTRANGER	145,03	43,15	1.128,52	-7,36	128,06	18,96
Alemanya	68,42	49,14	1.059,64	-3,08	120,07	3,62
Resta del món	28,55	41,95	1.787,07	-6,97	167,86	24,36
Bèlgica, Luxemburg i Països Baixos	16,79	123,48	1.282,89	48,39	150,69	27,39
Regne Unit	10,4	-10,22	929,48	-34,59	90,02	3,02
França	7,35	119,87	691,33	-36,89	115,5	103,8
Països nòrdics	5,98	-	1.397,32	-	146,27	-
Suïssa	5,16	-	918,25	-	138,4	-
Itàlia	-	-	-	-	-	-

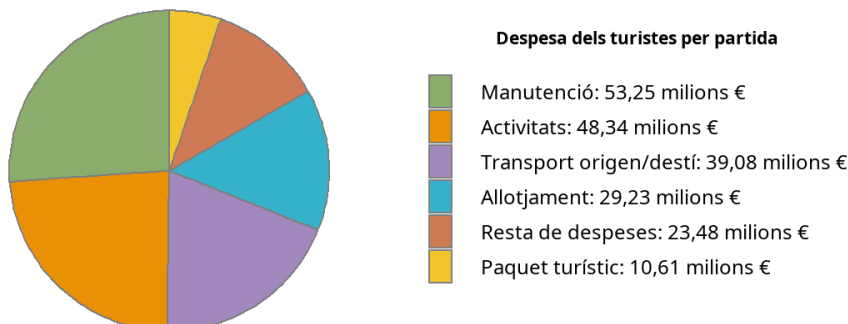
1. Dades provisionals. Les dades no mostrades són imprecises o de baixa qualitat.

2. Font: EGATUR. Institut d'Estadística de les Illes Balears.

Despesa dels turistes per partida, per forma d'organització del viatge i estada mitjana

- El 94,8 % de la despesa total dels turistes es va dedicar al pagament d'una despesa no inclosa en el paquet turístic: el 26,1 % a manutenció; el 23,7 % a activitats; el 19,2 % a transport; el 14,3 % a allotjament, i l'11,5 % a altres despeses. La resta de la despesa total, el 5,2 %, es va destinar al pagament del paquet turístic.

Despesa total dels turistes (milions €) per partida.
Illes Balears, gener de 2023. Dades provisionals.



Font: EGATUR. IBESTAT a partir de dades de l'INE.

- L'estada mitjana dels turistes a les Illes Balears va ser de 8,4 pernотacions. Els residents en una altra CA varen tenir una estada mitjana de 7,8 pernотacions i els residents a l'estranger de 8,8 pernотacions.

EGATUR Gener 2023	Estada mitjana (pernотacions)		
	TOTAL	Espanya (altres CA)	Estranger
ILLES BALEARS	8,4	7,8	8,8
Mallorca	8,3	8,2	8,4
Menorca	7,6	7,1	10,3
Eivissa-Formentera	9,2	6,6	12,5

1. Dades provisionals.
 2. Font: EGATUR. Institut d'Estadística de les Illes Balears.

- La variació anual del nombre de pernотacions ha estat del 17,79 %.

EGATUR Gener de 2023	Pernотacions dels turistes per illa	
	Pernотacions	Variació anual (%)
ILLES BALEARS	1.942.815	17,79
Mallorca	1.575.116	21,19
Menorca	125.196	3,19
Eivissa-Formentera	242.502	6,19

1. Dades provisionals.
 2. Font: EGATUR. Institut d'Estadística de les Illes Balears.

Nota metodològica

L'IBESTAT, en col.laboració amb l'INE, realitza l'operació estadística "Estudi de la despesa turística" (EGATUR). L'objecte principal d'aquesta enquesta és estimar mensualment la despesa efectuada pels turistes (no residents a les Illes Balears) que escullen la nostra comunitat autònoma com a destinació principal en els seus viatges.

A partir de les definicions i recomanacions internacionals d'estadístiques turístiques de l'OMT i d'EUROSTAT s'estableixen les principals variables d'anàlisi, que són: illa de destinació principal, país de residència, tipus d'allotjament, partides de despesa, etc.

La vinculació d'EGATUR i FRONTUR (flux de turistes a les Illes Balears) és molt estreta, ja que aquesta darrera determina l'univers d'estudi (nombre de turistes), i serveix d'aquesta manera com a marc d'elevació dels resultats d'EGATUR.

El disseny mostral es defineix per a cada via d'entrada a tots els punts possibles d'entrada al territori espanyol. Això suposa que, a més de les vies aèries i marítimes, si un visitant entra al territori nacional per carretera o ferrocarril i declara que la seva destinació principal són les Illes Balears, es compta com a turista de les Illes Balears.

Aquesta enquesta és d'àmbit nacional i té una mida mostral teòrica per a les Illes Balears d'unes 17.000 enquestes anuals. Gràcies a la participació de l'IBESTAT ha estat possible ampliar la mostra per tal d'obtenir informació de la despesa turística per illes (Mallorca, Menorca i Eivissa-Formentera), per país de residència i per turistes nacionals procedents d'altres comunitats autònomes.

Enllaç de sèries

Fins a l'octubre de 2015, l'operació estadística "Estudi de la despesa turística" (EGATUR), ha estat competència de Turespaña-IBESTAT i, de llavors ençà, és competència de l'INE-IBESTAT. Amb aquest canvi d'organismes responsables també s'ha produït un canvi de la metodologia de l'enquesta, explicat en l'apartat precedent. En conseqüència, per poder reconstruir sèries homogènies de dades, és necessari fer un enllaç estadístic. Aquest enllaç consisteix en una taxa de variació interanual enllaçada cap endarrere, que està disponible al web de l'IBESTAT.

Per obtenir l'acumulat del 2015, atès que els resultats de la majoria de mesos de 2015 es varen obtenir amb la metodologia antiga, s'estimen amb la metodologia antiga els agregats d'octubre, novembre i desembre. Per a això s'aplica als resultats dels mateixos mesos de 2014, la taxa de variació calculada amb la nova metodologia.

A partir del període de referència del gener de 2016, les dades mensuals i els acumulats mensuals de l'any es publicaran calculats segons el nou disseny de les operacions. Les taxes de variació enllaçades cap endarrere, la descripció de la tècnica d'enllaç, les estimacions segons les variables de tipus d'allotjament i motiu principal del viatge i la nova metodologia general d'EGATUR es publicaran properament al web de l'IBESTAT.

Més informació disponible al web de l'IBESTAT

- [Estadístiques > Economia > Turisme > Despesa i perfil dels turistes \(EGATUR\)](#)

Informació relacionada

- [Estadístiques > Economia > Turisme > Flux de turistes \(FRONTUR\)](#)

Contacte

- peticions@ibestat.caib.es