

L'IBESTAT en col.laboració amb l'INE realitza l'operació estadística "Flux de Turistes" (FRONTUR). L'aportació de l'IBESTAT a aquesta estadística consisteix a proporcionar, a més de les dades generals sobre els turistes amb destinació principal a les Illes Balears, informació detallada per illes i diferenciar entre els turistes residents en una altra comunitat autònoma i els residents a l'estranger.

## Principals resultats

- Al juliol de 2023 el nombre de turistes, nacionals i internacionals, amb destinació principal a les Illes Balears va ser de 3.005.336 persones, amb una variació anual del 5,97 %.
- Els turistes nacionals residents a d'altres comunitats autònomes varen ser 567.787 persones i els turistes amb residència a l'estranger varen ser 2.437.549 persones.
- El principal país emissor del total de turistes va ser el Regne Unit, amb un 21,23 %; seguit d'Alemanya, amb un 20,35 %, i Espanya, amb un 18,89 %.
- A Mallorca varen arribar 1.930.855 turistes, a Eivissa-Formentera 718.429 i a Menorca 356.052.
- Un total de 10.131.337 turistes han arribat a les Illes Balears des del gener fins al juliol del 2023, xifra que representa un augment del 9,04 % respecte de l'any passat.
- 1.984.293 residents a d'altres comunitats autònomes del país visitaren les Illes Balears des del gener fins al juliol, un 9,09 % més que el 2022. El nombre acumulat de turistes amb residència a l'estranger s'eleva a 8.147.043, fet que suposa un augment del 9,03 % respecte de l'any passat.

## Dada mensual: juliol de 2023

### Arribada de turistes per illa de destinació principal i país de residència

- El 81,11 % dels turistes que varen arribar a les Illes Balears tenien la residència a l'estranger i la resta eren residents a d'altres CA del territori espanyol.

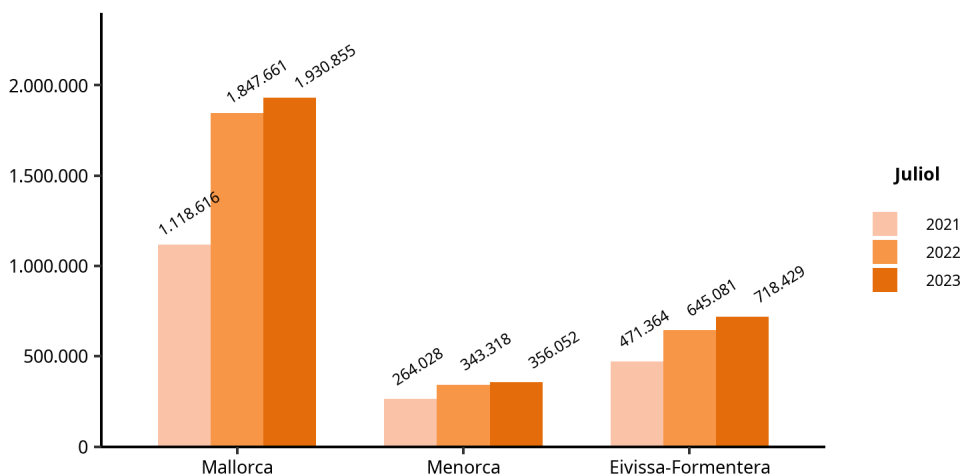
### Turistes amb destinació principal a les Illes Balears, per illa i residència nacional o estrangera. Juliol 2023 (dades provisionals).

Turistes arribats a les Illes Balears Juliol 2023	Total		Espanya (altres CA)		Estranger	
	Persones	Var. anual (%)	Persones	Var. anual (%)	Persones	Var. anual (%)
ILLES BALEARS	3.005.336	5,97	567.787	0,89	2.437.549	7,23
Mallorca	1.930.855	4,5	224.996	-9,24	1.705.859	6,63
Menorca	356.052	3,71	153.632	5,97	202.420	2,06
Eivissa-Formentera	718.429	11,37	189.159	11,33	529.270	11,39

1. No inclou viatgers en trànsit ni visitants d'un sol dia sense pernactació (excursionistes).  
2. Font: FRONTUR. Institut d'Estadística de les Illes Balears.

- La variació del nombre de turistes respecte al mateix mes de l'any passat a Mallorca va ser del 4,5 %; a Menorca, del 3,71 % i a Eivissa-Formentera, de l'11,37 %.

**Nombre de turistes amb destinació principal a les Illes Balears. Juliol, 2021, 2022 i 2023. FRONTUR.**

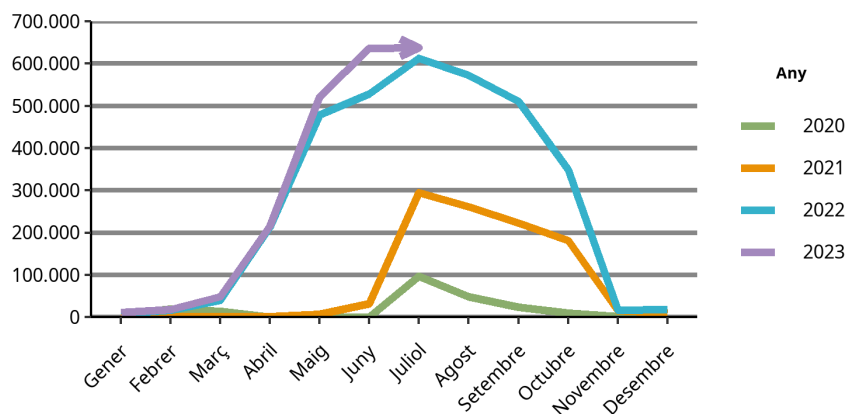


Font: FRONTUR. Institut d'Estadística de les Illes Balears.

- El 43,15 % dels turistes amb destinació principal a Menorca varen ser residents a una altra comunitat autònoma. A Mallorca, aquests turistes varen ser l'11,65 % dels turistes arribats, i a Eivissa-Formentera varen significar el 26,33 % dels turistes.

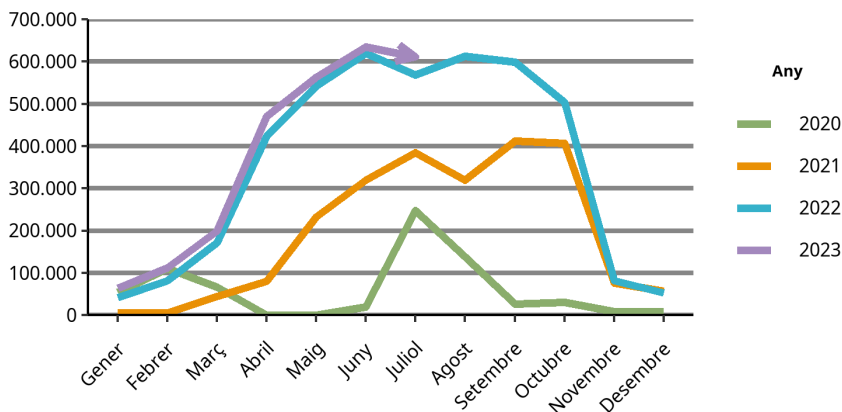
- Els principals països emissors varen ser el Regne Unit, amb 637.890 turistes i una variació anual del 4,2 %; Alemanya, amb 611.571 turistes i una variació anual del 7,62 %, i Espanya, amb 567.787 turistes i una variació anual del 0,89 %.

**Evolució dels turistes amb destinació principal a les Illes Balears i residents al Regne Unit**



Font: FRONTUR. Institut d'Estadística de les Illes Balears. La dada del mes de juny de 2020 és imprecisa o de baixa qualitat. En el gràfic apareix com zero.

### Evolució dels turistes amb destinació principal a les Illes Balears i residents a Alemanya



Font: FRONTUR. Institut d'Estadística de les Illes Balears.

### Turistes amb destinació principal a les Illes Balears, per període i país de residència. FRONTUR, juliol 2023.

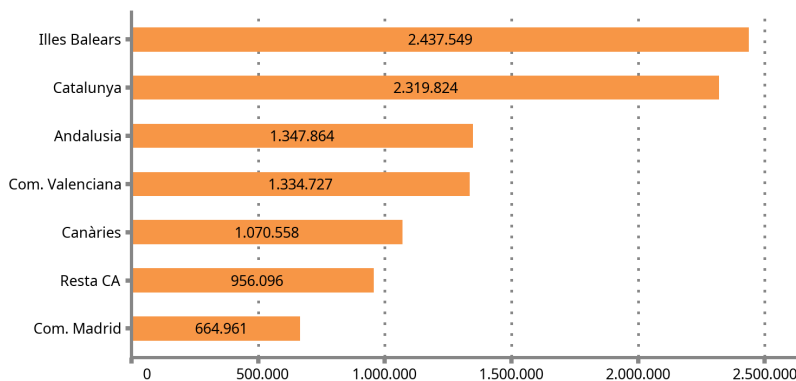
País	Turistes	Taxa de variació anual (%)
TOTAL	3.005.336	5,97
ESPANYA (altres CA)	567.787	0,89
ESTRANGER	2.437.549	7,23
Regne Unit	637.890	4,20
Alemanya	611.571	7,62
Resta d'Europa	315.752	6,00
Itàlia	186.376	18,32
França	165.532	-3,00
Resta del món	147.197	66,30
Països nòrdics	124.170	-8,76
Països Baixos	104.698	-2,82
Suïssa	80.075	11,88
Bèlgica	61.501	-0,70
Rússia	-	-

1. No inclou viatgers en trànsit ni visitants d'un sol dia sense pernoctació (excursionistes).  
 2. Dades provisionals. Les dades no mostrades són imprecises o de baixa qualitat.  
 3. Font: FRONTUR. Institut d'Estadística de les Illes Balears.

### Arribada dels turistes residents a l'estranger segons comunitat autònoma

- El 24,06 % dels turistes amb residència a l'estranger que varen arribar a Espanya varen triar com a destinació principal les Illes Balears.

### Turistes amb residència a l'estranger per CA de destinació principal. Dada provisional, juliol de 2023.

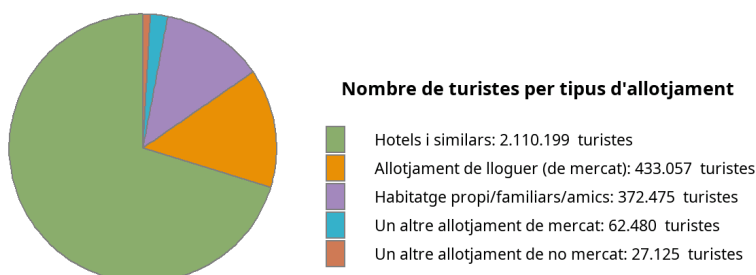


Font: FRONTUR. Institut d'Estadística de les Illes Balears.

### Arribada de turistes per tipus d'allotjament i per forma d'organització del viatge

- El 13,3 % dels turistes arribats a les Illes Balears han romàs a allotjaments de no mercat (habitatges propis, de familiars o amics, i altres allotjaments de no mercat), el 70,22 %, en un hotel o similar; el 14,41 %, en un allotjament de lloguer de mercat, i la resta en altres allotjaments de mercat (2,08 %).

**Turistes amb destinació principal a les Illes Balears per tipus d'allotjament. FRONTUR, juliol de 2023.**



Font: FRONTUR. Institut d'Estadística de les Illes Balears.

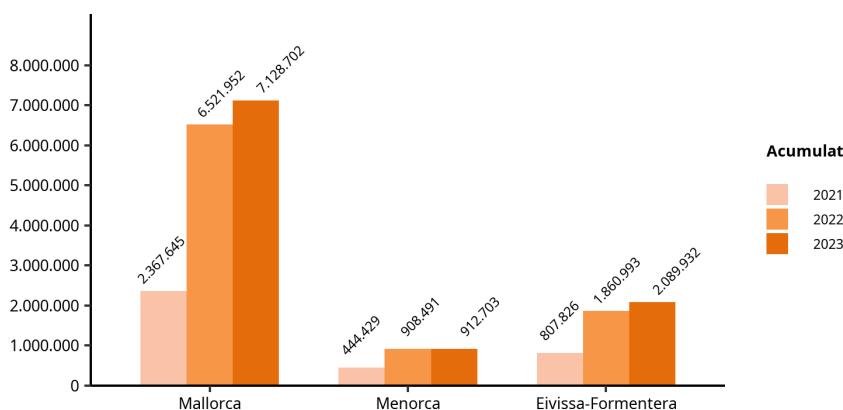
- El 65,95 % dels turistes van organitzar el seu viatge sense recórrer a un paquet turístic.

### Dada acumulada des del gener fins al juliol de 2023

#### Arribada de turistes per illa de destinació principal i país de residència

- La suma acumulada dels turistes arribats a les Illes Balears és de 10.131.337 persones, amb una taxa de variació anual del 9,04 %.
- 7.128.702 turistes varen triar Mallorca com a destinació principal, mentre que els que varen arribar a Eivissa-Formentera foren 2.089.932 i a Menorca 912.703. La variació pel que fa als mateixos mesos acumulats de l'any passat a Mallorca fou del 9,3 %, a Menorca del 0,46 % i a Eivissa-Formentera del 12,3 %.

**Nombre de turistes acumulat amb destinació principal a les Illes Balears per illa. FRONTUR, del gener al juliol 2021, 2022 i 2023.**



Font: FRONTUR. Institut d'Estadística de les Illes Balears.

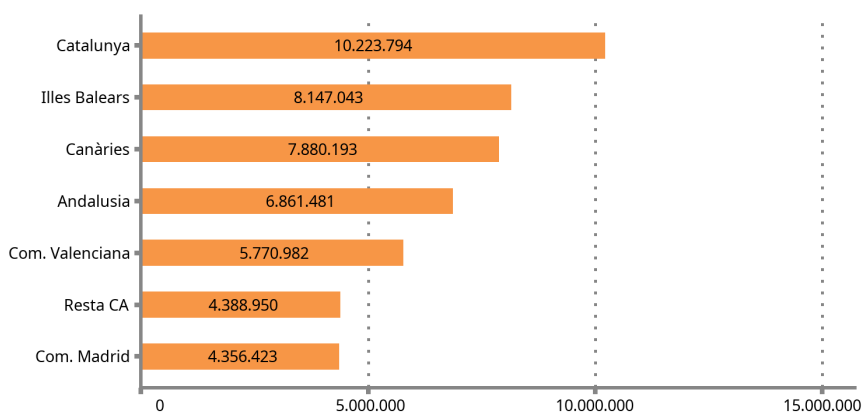
- El nombre de turistes nacionals residents a d'altres comunitats autònomes que visitaren les Illes Balears fou d'1.984.293, amb una variació respecte de l'any passat del 9,09 %. En el cas de turistes amb residència a l'estranger, la xifra acumulada és de 8.147.043 turistes, amb una variació del 9,03% respecte del mateix període del 2022.

- Al voltant del 58 % dels turistes amb residència a l'estranger residien en un dels dos principals països emissors de turistes. La variació anual de Regne Unit, pel que fa al mateix període de l'any passat, fou del 10,15 % i la d'Alemanya, d'un 8,42 %.

### Arribada dels turistes residents a l'estranger segons la comunitat autònoma

- El 17,11 % dels turistes amb residència a l'estranger que varen arribar a Espanya varen triar com a destinació principal les Illes Balears.

**Turistes residents a l'estranger per CA de destinació principal. Dada acumulada (provisional) fins al juliol de 2023.**



Font: FRONTUR. Institut d'Estadística de les Illes Balears.

### Arribada de turistes per tipus d'allotjament i per forma d'organització del viatge

- Respecte de l'any passat, l'allotjament de mercat va tenir una variació del 8,57 %. La variació de l'habitatge en propietat ha estat del 0,53 % i la variació de l'allotjament de lloguer de mercat ha estat del 9,8 %.

**Turistes amb destinació principal les Illes Balears per illa i tipus d'allotjament. FRONTUR, del gener al juliol de 2023.**

	ILLES BALEARS		Mallorca		Menorca		Eivissa-Formentera	
	Dada acumulada	Taxa de variació anual (%)	Dada acumulada	Taxa de variació anual (%)	Dada acumulada	Taxa de variació anual (%)	Dada acumulada	Taxa de variació anual (%)
<b>TOTAL</b>	10.131.337	9,04	7.128.702	9,3	912.703	0,46	2.089.932	12,3
<b>1. Allotjament de mercat</b>	8.186.020	8,57	5.777.068	9	738.862	-0,67	1.670.091	11,66
Hotels i similars	6.694.006	10,24	4.935.341	13,01	508.262	-4,54	1.250.403	6,64
Allotjament de lloguer	1.281.658	9,8	715.756	-6,69	186.817	45,76	379.085	39,32
Un altre allotjament de mercat	210.356	-29,89	125.970	-23,97	43.783	-47,41	40.603	-20,49
<b>2. Allotjament de no mercat</b>	1.945.316	11,04	1.351.634	10,61	173.841	5,58	419.841	14,95
Habitatge en propietat	610.918	0,53	396.671	0,31	72.287	-5,36	141.960	4,48
Un altre allotjament de no mercat	1.334.398	16,62	954.964	15,54	101.554	15,03	277.881	21,14

1. Dades provisionals.

2. Font: FRONTUR. Institut d'Estadística de les Illes Balears.

- El 69,24 % del nombre acumulat de turistes van organitzar el seu viatge sense recórrer a un paquet turístic.

## Nota metodològica

L'IBESTAT, en col.laboració amb l'INE, realitza l'operació estadística "Flux de turistes a les Illes Balears" (FRONTUR). L'objecte principal d'aquesta enquesta és estimar cada mes el nombre de visitants (no residents a les Illes Balears) que arriben a la nostra comunitat autònoma.

A partir de les definicions i recomanacions internacionals d'estadístiques turístiques de l'OMT i d'EUROSTAT s'estableixen les principals variables d'anàlisi, que són: la via d'entrada, l'illa de destinació principal, el país de residència, el tipus de visitant (turista o excursionista), el tipus d'allotjament i el motiu principal del viatge.

La població objecte d'estudi són les persones no residents a les Illes Balears que entren o surten del nostre país o les que passen com a trànsit, i que tenen com a destinació principal la nostra comunitat autònoma. La inexistència d'un marc poblacional que inclogui tots els individus objecte d'estudi fa que s'hagin d'utilitzar diferents fonts administratives, com ara els registres d'AENA o de l'Autoritat Portuària de les Illes Balears i, a partir d'aquests, es determinin els processos d'elevació.

El disseny mostral es defineix per a cada via d'entrada a tots els possibles punts d'entrada al territori nacional. Això suposa que, a més de les vies aèries i marítimes, si un visitant entra al territori nacional per carretera o ferrocarril i declara que la seva destinació principal són les Illes Balears, s'ha de comptar com a turista de les Illes Balears.

L'enquesta és d'àmbit nacional i té una mida mostral teòrica anual de més de 450.000 enquestes, el que només ens facilita la dada del còmput total de visitants internacionals arribats a les Illes Balears. Gràcies a la col.laboració de l'IBESTAT ha estat possible ampliar la mostra per tal d'obtenir resultats a escala d'illes, de país de residència i de visitants nacionals procedents d'altres CA.

## Enllaç de sèries

Fins al novembre de 2015, l'operació estadística "Flux de turistes a les Illes Balears" (FRONTUR) ha estat competència de Turespaña-IBESTAT i, de llavors ençà, és competència de l'INE-IBESTAT. Amb aquest canvi d'organismes responsables també s'ha produït un canvi de la metodologia de l'enquesta. En conseqüència, per poder reconstruir sèries homogènies de dades, és necessari fer un enllaç estadístic. Aquest enllaç consisteix en una taxa de variació interanual enllaçada cap endarrere, que està disponible al web de l'IBESTAT i al web de l'INE per a les dades del conjunt del territori nacional.

---

### Més informació disponible al web de l'IBESTAT

- Estadístiques > Economia > Turisme > Flux de turistes (FRONTUR)

### Informació relacionada

- Estadístiques > Economia > Turisme > Despesa i perfil dels turistes (EGATUR)

### Contacte

- [peticions@ibestat.caib.es](mailto:peticions@ibestat.caib.es)