

L'IBESTAT en col·laboració amb l'INE realitza l'operació estadística "Flux de Turistes" (FRONTUR). L'aportació de l'IBESTAT a aquesta estadística consisteix a proporcionar, a més de les dades generals sobre els turistes amb destinació principal a les Illes Balears, informació detallada per illes i diferenciar entre els turistes residents en una altra comunitat autònoma i els residents a l'estranger.

Principals resultats

- Al setembre de 2023 el nombre de turistes, nacionals i internacionals, amb destinació principal a les Illes Balears va ser de 2.437.545 persones, amb una variació anual del 6,81 %.
- Els turistes nacionals residents a d'altres comunitats autònomes varen ser 376.109 persones i els turistes amb residència a l'estranger varen ser 2.061.436 persones.
- El principal país emissor del total de turistes va ser Alemanya, amb un 25,88 %; seguit del Regne Unit, amb un 23,7 %, i Espanya, amb un 15,43 %.
- A Mallorca varen arribar 1.603.809 turistes, a Eivissa-Formentera 568.900 i a Menorca 264.837.
- Un total de 15.559.331 turistes han arribat a les Illes Balears des del gener fins al setembre del 2023, xifra que representa un augment del 8,17 % respecte de l'any passat.
- 3.006.537 residents a d'altres comunitats autònomes del país visitaren les Illes Balears des del gener fins al setembre, un 6,27 % més que el 2022. El nombre acumulat de turistes amb residència a l'estranger s'eleva a 12.552.794, fet que suposa un augment del 8,63 % respecte de l'any passat.

Dada mensual: setembre de 2023

Arribada de turistes per illa de destinació principal i país de residència

- El 84,57 % dels turistes que varen arribar a les Illes Balears tenien la residència a l'estranger i la resta eren residents a d'altres CA del territori espanyol.

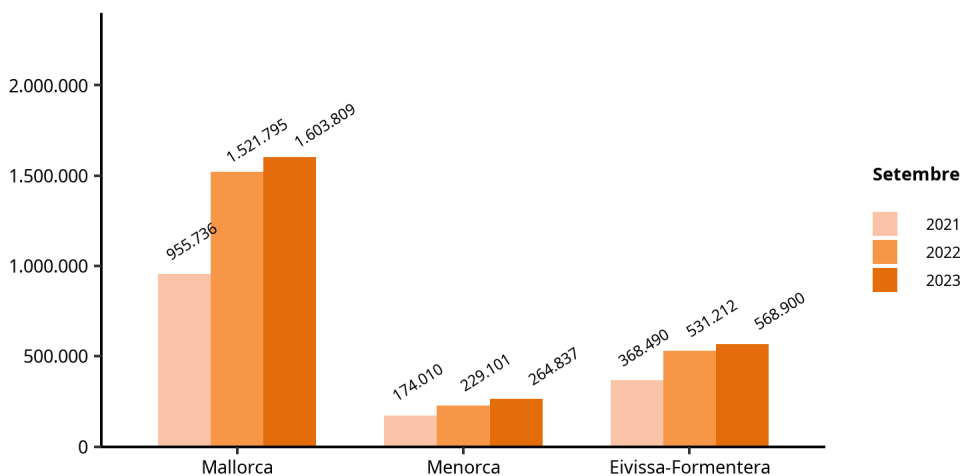
Turistes amb destinació principal a les Illes Balears, per illa i residència nacional o estrangera. Setembre 2023 (dades provisionals).

Turistes arribats a les Illes Balears Setembre 2023	Total		Espanya (altres CA)		Estranger	
	Persones	Var. anual (%)	Persones	Var. anual (%)	Persones	Var. anual (%)
ILLES BALEARS	2.437.545	6,81	376.109	-2,33	2.061.436	8,67
Mallorca	1.603.809	5,39	174.972	-3,84	1.428.837	6,64
Menorca	264.837	15,6	84.464	1,27	180.373	23,8
Eivissa-Formentera	568.900	7,09	116.674	-2,55	452.226	9,9

1. No inclou viatgers en trànsit ni visitants d'un sol dia sense pernoctació (excursionistes).
 2. Font: FRONTUR. Institut d'Estadística de les Illes Balears.

- La variació del nombre de turistes respecte al mateix mes de l'any passat a Mallorca va ser del 5,39 %; a Menorca, del 15,6 % i a Eivissa-Formentera, del 7,09 %.

Nombre de turistes amb destinació principal a les Illes Balears. Setembre, 2021, 2022 i 2023. FRONTUR.

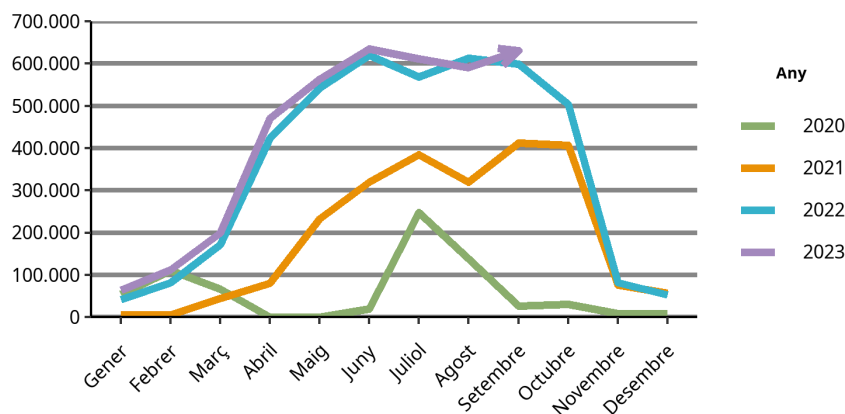


Font: FRONTUR. Institut d'Estadística de les Illes Balears.

- El 31,89 % dels turistes amb destinació principal a Menorca varen ser residents a una altra comunitat autònoma. A Mallorca, aquests turistes varen ser el 10,91 % dels turistes arribats, i a Eivissa-Formentera varen significar el 20,51 % dels turistes.

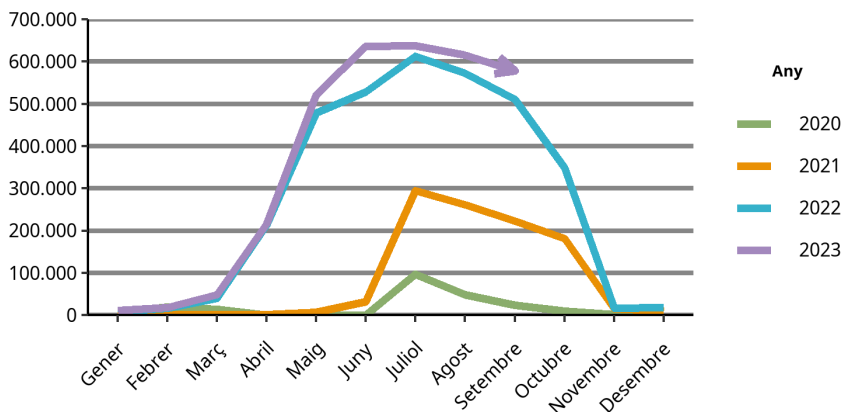
- Els principals països emissors varen ser Alemanya, amb 630.750 turistes i una variació anual del 5,35 %; el Regne Unit, amb 577.616 turistes i una variació anual del 13,2 %, i Espanya, amb 376.109 turistes i una variació anual del -2,33 %.

Evolució dels turistes amb destinació principal a les Illes Balears i residents a Alemanya



Font: FRONTUR. Institut d'Estadística de les Illes Balears.

Evolució dels turistes amb destinació principal a les Illes Balears i residents al Regne Unit



Font: FRONTUR. Institut d'Estadística de les Illes Balears.
 La dada del mes de juny de 2020 és imprecisa o de baixa qualitat. En el gràfic apareix com zero.

Turistes amb destinació principal a les Illes Balears, per període i país de residència. FRONTUR, setembre 2023.

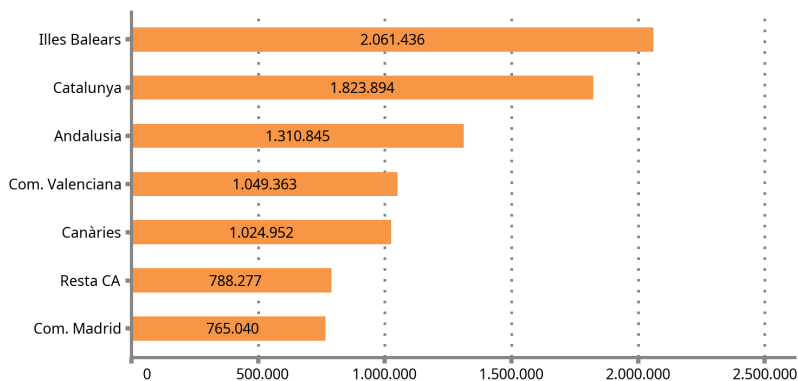
País	Turistes	Taxa de variació anual (%)
TOTAL	2.437.545	6,81
ESPANYA (altres CA)	376.109	-2,33
ESTRANGER	2.061.436	8,67
Alemanya	630.750	5,35
Regne Unit	577.616	13,20
Resta d'Europa	232.998	-10,87
França	116.681	6,92
Resta del món	102.851	99,26
Països Baixos	99.060	5,27
Països nòrdics	93.029	-6,26
Itàlia	89.319	-19,85
Suïssa	72.154	197,49
Bèlgica	46.132	29,85
Rússia	-	-

1. No inclou viatgers en trànsit ni visitants d'un sol dia sense pernoctació (excursionistes).
 2. Dades provisionals. Les dades no mostrades són imprecises o de baixa qualitat.
 3. Font: FRONTUR. Institut d'Estadística de les Illes Balears.

Arribada dels turistes residents a l'estranger segons comunitat autònoma

- El 23,36 % dels turistes amb residència a l'estranger que varen arribar a Espanya varen triar com a destinació principal les Illes Balears.

Turistes amb residència a l'estranger per CA de destinació principal. Dada provisional, setembre de 2023.

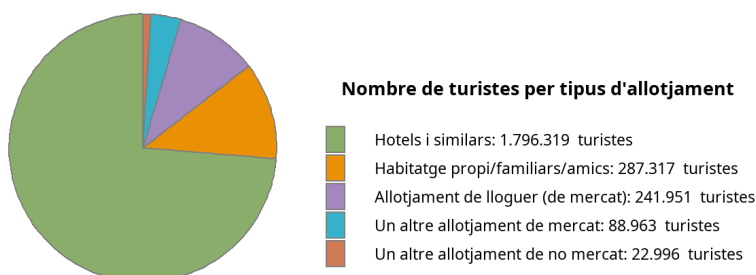


Font: FRONTUR. Institut d'Estadística de les Illes Balears.

Arribada de turistes per tipus d'allotjament i per forma d'organització del viatge

- El 12,73 % dels turistes arribats a les Illes Balears han romàs a allotjaments de no mercat (habitatges propis, de familiars o amics, i altres allotjaments de no mercat), el 73,69 %, en un hotel o similar; el 9,93 %, en un allotjament de lloguer de mercat, i la resta en altres allotjaments de mercat (3,65 %).

Turistes amb destinació principal a les Illes Balears per tipus d'allotjament. FRONTUR, setembre de 2023.



Font: FRONTUR. Institut d'Estadística de les Illes Balears.

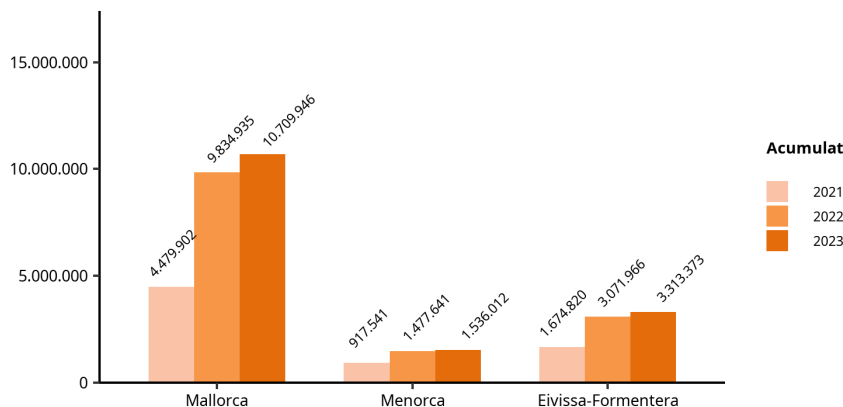
- El 57,46 % dels turistes van organitzar el seu viatge sense recórrer a un paquet turístic.

Dada acumulada des del gener fins al setembre de 2023

Arribada de turistes per illa de destinació principal i país de residència

- La suma acumulada dels turistes arribats a les Illes Balears és de 15.559.331 persones, amb una taxa de variació anual del 8,17 %.
- 10.709.946 turistes varen triar Mallorca com a destinació principal, mentre que els que varen arribar a Eivissa-Formentera foren 3.313.373 i a Menorca 1.536.012. La variació pel que fa als mateixos mesos acumulats de l'any passat a Mallorca fou del 8,9 %, a Menorca del 3,95 % i a Eivissa-Formentera del 7,86 %.

Nombre de turistes acumulat amb destinació principal a les Illes Balears per illa. FRONTUR, del gener al setembre 2021, 2022 i 2023.



Font: FRONTUR. Institut d'Estadística de les Illes Balears.

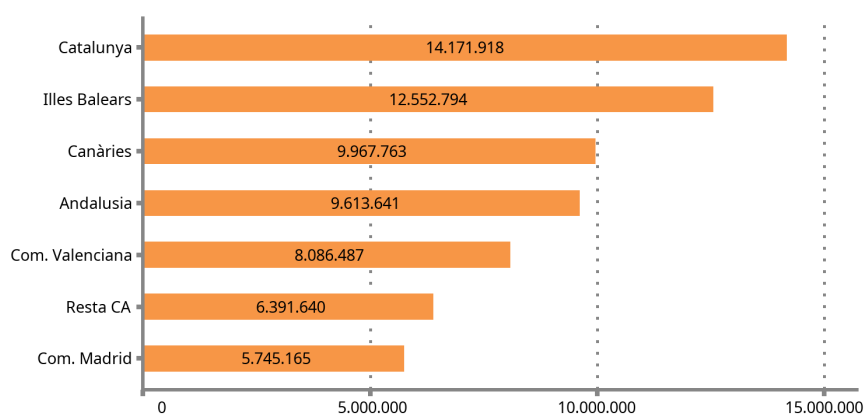
- El nombre de turistes nacionals residents a d'altres comunitats autònomes que visitaren les Illes Balears fou de 3.006.537, amb una variació respecte de l'any passat del 6,27 %. En el cas de turistes amb residència a l'estranger, la xifra acumulada és de 12.552.794 turistes, amb una variació del 8,63% respecte del mateix període del 2022.

- Al voltant del 57 % dels turistes amb residència a l'estranger residien en un dels dos principals països emissors de turistes. La variació anual d'Alemanya, pel que fa al mateix període de l'any passat, fou del 5,89 % i la de Regne Unit, d'un 10,19 %.

Arribada dels turistes residents a l'estranger segons la comunitat autònoma

- El 18,87 % dels turistes amb residència a l'estranger que varen arribar a Espanya varen triar com a destinació principal les Illes Balears.

**Turistes residents a l'estranger per CA de destinació principal.
Dada acumulada (provisional) fins al setembre de 2023.**



Font: FRONTUR. Institut d'Estadística de les Illes Balears.

Arribada de turistes per tipus d'allotjament i per forma d'organització del viatge

- Respecte de l'any passat, l'allotjament de mercat va tenir una variació del 7,52 %. La variació de l'habitatge en propietat ha estat del -1,16 % i la variació de l'allotjament de lloguer de mercat ha estat del 12,38 %.

**Turistes amb destinació principal les Illes Balears per illa i tipus d'allotjament.
FRONTUR, del gener al setembre de 2023.**

	ILLES BALEARS		Mallorca		Menorca		Eivissa-Formentera	
	Dada acumulada	Taxa de variació anual (%)	Dada acumulada	Taxa de variació anual (%)	Dada acumulada	Taxa de variació anual (%)	Dada acumulada	Taxa de variació anual (%)
TOTAL	15.559.331	8,17	10.709.946	8,9	1.536.012	3,95	3.313.373	7,86
1. Allotjament de mercat	12.842.674	7,52	8.862.305	8,78	1.269.071	3,4	2.711.298	5,51
Hotels i similars	10.601.281	7,53	7.645.613	10,73	894.729	-1,65	2.060.939	0,82
Allotjament de lloguer	1.852.143	12,38	987.488	-1,82	322.132	48,16	542.522	27,71
Un altre allotjament de mercat	389.250	-10,96	229.203	-2,94	52.210	-47,88	107.837	6,96
2. Allotjament de no mercat	2.716.657	11,31	1.847.641	9,45	266.941	6,65	602.075	19,89
Habitatge en propietat	810.863	-1,16	516.090	-4,12	107.072	-9,61	187.701	14,66
Un altre allotjament de no mercat	1.905.793	17,63	1.331.551	15,8	159.869	21,26	414.374	22,42

1. Dades provisionals.

2. Font: FRONTUR. Institut d'Estadística de les Illes Balears.

- El 66,03 % del nombre acumulat de turistes van organitzar el seu viatge sense recórrer a un paquet turístic.

Nota metodològica

L'IBESTAT, en col.laboració amb l'INE, realitza l'operació estadística "Flux de turistes a les Illes Balears" (FRONTUR). L'objecte principal d'aquesta enquesta és estimar cada mes el nombre de visitants (no residents a les Illes Balears) que arriben a la nostra comunitat autònoma.

A partir de les definicions i recomanacions internacionals d'estadístiques turístiques de l'OMT i d'EUROSTAT s'estableixen les principals variables d'anàlisi, que són: la via d'entrada, l'illa de destinació principal, el país de residència, el tipus de visitant (turista o excursionista), el tipus d'allotjament i el motiu principal del viatge.

La població objecte d'estudi són les persones no residents a les Illes Balears que entren o surten del nostre país o les que passen com a trànsit, i que tenen com a destinació principal la nostra comunitat autònoma. La inexistència d'un marc poblacional que inclogui tots els individus objecte d'estudi fa que s'hagin d'utilitzar diferents fonts administratives, com ara els registres d'AENA o de l'Autoritat Portuària de les Illes Balears i, a partir d'aquests, es determinin els processos d'elevació.

El disseny mostral es defineix per a cada via d'entrada a tots els possibles punts d'entrada al territori nacional. Això suposa que, a més de les vies aèries i marítimes, si un visitant entra al territori nacional per carretera o ferrocarril i declara que la seva destinació principal són les Illes Balears, s'ha de comptar com a turista de les Illes Balears.

L'enquesta és d'àmbit nacional i té una mida mostral teòrica anual de més de 450.000 enquestes, el que només ens facilita la dada del còmput total de visitants internacionals arribats a les Illes Balears. Gràcies a la col.laboració de l'IBESTAT ha estat possible ampliar la mostra per tal d'obtenir resultats a escala d'illes, de país de residència i de visitants nacionals procedents d'altres CA.

Enllaç de sèries

Fins al novembre de 2015, l'operació estadística "Flux de turistes a les Illes Balears" (FRONTUR) ha estat competència de Turespaña-IBESTAT i, de llavors ençà, és competència de l'INE-IBESTAT. Amb aquest canvi d'organismes responsables també s'ha produït un canvi de la metodologia de l'enquesta. En conseqüència, per poder reconstruir sèries homogènies de dades, és necessari fer un enllaç estadístic. Aquest enllaç consisteix en una taxa de variació interanual enllaçada cap endarrere, que està disponible al web de l'IBESTAT i al web de l'INE per a les dades del conjunt del territori nacional.

Més informació disponible al web de l'IBESTAT

- Estadístiques > Economia > Turisme > Flux de turistes (FRONTUR)

Informació relacionada

- Estadístiques > Economia > Turisme > Despesa i perfil dels turistes (EGATUR)

Contacte

- peticions@ibestat.caib.es